



SUPERINTENDENCIA DEL MERCADO DE VALORES SMV

CARGO DE RECEPCIÓN DE INFORMACIÓN

La Superintendencia del Mercado de Valores CERTIFICA que:

- Con fecha 19-MAR-19 05:42:47 PM, el Sistema MVNet ha recibido archivos pertenecientes a la Empresa: ENGIE ENERGIA PERU S.A. (ANTES ENERSUR S.A.)
- Los archivos remitidos contienen la firma digital del Sr(ta)(a):
* HENDRIK DE BUYSERIE
- El Sistema MVNet ha asignado el Expediente N° 2019010723 en el registro de entrada de documentos de Trámite Documentario.
- La información recibida corresponde al tipo : HECHOS DE IMPORTANCIA
- El Sistema MVNet ha recibido el(los) siguiente(s) archivo(s) con el detalle que se indica a continuación:

N°	Archivo	Tipo de Archivo	Fecha/Hora Firma	Tamaño	Firma Válida?
1	HI 004-2019_PPT_Inf. Complementaria.pdf	Hecho de Importancia	19-MAR-19 05:41:34 PM	3818 KB.	Si

- La Información será reenviada a la Bolsa de Valores de Lima





Señores
SUPERINTENDENCIA DEL MERCADO DE VALORES
BOLSA DE VALORES DE LIMA
Lima.-

ASUNTO: REMITE INFORMACIÓN COMPLEMENTARIA
(EXPEDIENTE N° 2019010719)

GF-HI-004-2019

Lima 19 de marzo de 2019

De nuestra consideración:

De conformidad con lo dispuesto en el artículo 28 del Texto Único Ordenado de la Ley del Mercado de Valores, aprobada por el Decreto Supremo N° 093-2002-EF y el Reglamento de Hechos de Importancia e Información Reservada, mediante la presente les remitimos información complementaria relacionada con los puntos de agenda tratados en la Junta Obligatoria Anual de Accionistas de ENGIE Energía Perú S.A. que se llevó a cabo el día de hoy.

Cabe indicar que los acuerdos adoptados en la junta han sido comunicados a la Superintendencia del Mercado de Valores, como hecho de importancia, bajo el Expediente N° 2019010719.

Sin otro particular, quedamos de ustedes.

Atentamente,


Alberto Salinas
Representante Bursátil

Anexo: Adjuntamos la información complementaria.

ENGIE Energía Perú

Junta General de Accionistas

19 marzo 2019



ÍNDICE
DE BUEN GOBIERNO
CORPORATIVO

27TH
EUROPEAN

CREATIVIDAD
EMPRESARIAL 2018

cfi.co
2017
MEJOR
GENERADORA DE
ENERGÍA ESG

cfi.co
2016
MEJOR
GENERADORA DE
ENERGÍA ESG



PREMIO
NACIONAL
Antonio Brack Egg

EUROMONEY
BEST MANAGED
LARGE ENTERPRISE
2015



“JUNTA OBLIGATORIA ANUAL DE ACCIONISTAS DE ENGIE Energía Perú S.A.

Se cita a los señores accionistas de ENGIE Energía Perú S.A. (“ENGIE”) a la Junta Obligatoria Anual de Accionistas que se realizará el día lunes 19 de marzo de 2019, a las 09:30 a.m., en el Hotel Los Delfines, ubicado en Calle Los Eucaliptos N° 555, distrito de San Isidro, provincia y departamento de Lima, con la finalidad de tratar la siguiente agenda:

- 1. Aprobación de la gestión social expresada en la Memoria Anual y los Estados Financieros Auditados correspondientes al ejercicio cerrado al 31 de diciembre de 2018.*
- 2. Aplicación de utilidades.*
- 3. Determinación de la Fecha de Registro y Fecha de Entrega de dividendos.*
- 4. Designación de Auditores.*
- 5. Distribución de utilidades a trabajadores.*
- 6. Designación de los miembros del Directorio y fijación de su retribución.*
- 7. Designación de personas autorizadas para suscripción de documentos.*

La documentación relativa a la agenda se encuentra a disposición de los señores accionistas en las oficinas de ENGIE (Av. República de Panamá N° 3490, San Isidro, Lima), en su página web <http://engie-energia.pe/>.

Lima, 1 de marzo de 2019

**EL DIRECTORIO
ENGIE Energía Perú S.A.”**

AGENDA DEL DÍA

- 1. Gestión Social 2018**
- 2. Dividendos y fechas de registro y entrega**
- 3. Auditores externos**
- 4. Utilidades a trabajadores**
- 5. Directores**
- 6. Personas autorizadas para suscripción de documentos**

MENSAJES PRINCIPALES 2018



Sólidos resultados en un contexto aun volátil



Consolidación de la estrategia en un mercado competitivo



**Propuestas de valor para nuestros clientes
y optimización de nuestro portafolio**



**Estrategia financiera en búsqueda de flexibilidad y
reducción de riesgos**

ENGIE MANTIENE RESULTADOS SOLIDOS EN UN CONTEXTO VOLATIL



Nuestro negocio

- **EBITDA 2018** totalizó **274MUSD** (-15% vs. 2017) mientras el **Resultado Neto** totalizó **108MUSD (-16% vs. 2017)**. Fuerte recuperación del **Q4 2018** vs. Q4 2017 (**EBITDA +39%** / Resultado neto +3648%)
- Inauguración en mayo 2018 de la Central Solar **Intipampa (40.5MW)**



Industria & regulación

- En el 2018, la generación de **energía del SEIN** **creció 3.7%** comparado con el 2017. **EEP** **mantuvo su posición de liderazgo** del SEIN con **20%** de la capacidad total y **10.5%** de la energía generada en el sistema
- Norma de **declaración de precios de gas** entró en vigencia y cambio de la **regla de asignación en caso de emergencia** de gas natural



Disciplina Financiera

- A diciembre 2018, la **deuda** totalizó **731MUSD**, reduciéndose en 13% con respecto al 2017
- Emisión de **bonos** en mercado local por **70MUSD** @ 10 años y préstamo corporativo de 5 años por **50MUSD a tasas muy competitivas**
- **Deuda Neta / EBITDA (12m): 2.4x a dic/2018**



Premios & reconocimientos

- The European y Thomson Reuters nos reconoció como **Compañía Líder en Sostenibilidad 2017 del Perú**
- Ingresamos al **Índice de Buen Gobierno Corporativo de la BVL** en Julio 2018
- Obtuvimos el **Premio a la creatividad empresarial por la Central Solar Intipampa**
- **SNMPE** reconoce el **proyecto Bus Eléctrico de ENGIE** en los Premios Desarrollo Sostenible 2018

RESULTADOS GESTION SOSTENIBLE



Colaboradores



0

accidentes fatales.

0

enfermedades ocupacionales.

98%

de los colaboradores recibió capacitación para desarrollar el talento y permitir el acceso al conocimiento.

Clientes



90%

de nuestros clientes está satisfecho con la calidad de la atención.

56%

de nuestros clientes cuenta con usuarios exranet.

24

horas al servicio del cliente.

Proveedores



+60

contratistas iniciaron su proceso de homologación.

12%

de nuestras compras nacionales son locales.

1,431

evaluaciones de desempeño fueron recibidas.

Comunidades



+40,000

beneficiados a través de nuestros proyectos sociales.

+50

colegios participaron de nuestras actividades.

+1.3

millones de soles invertidos en desarrollo de infraestructura.

+12,500

estudiantes beneficiados con útiles escolares en comunidades cercanas a Chilca, Ilo, Chen Chen y Quitaracsa.

1

planta de procesamientos primarios de productos agrícolas al servicio de Paucartambo.

Medioambiente



51%

menos CO₂ respecto al 2017.

360.11 Tn

de residuos gestionadas.

60,102 m³

de agua reciclada, destinada al riego de áreas verdes.

MERCADO EN CIFRAS

Mercado

Capacidad
Instalada 13,501
MW

+7.9%

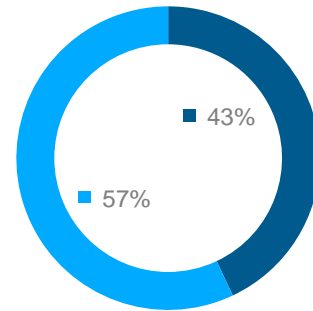
Demanda en
hora punta 6,885
MW

+4.4%

Generación de
energía 50,817
GWh

+3.7%

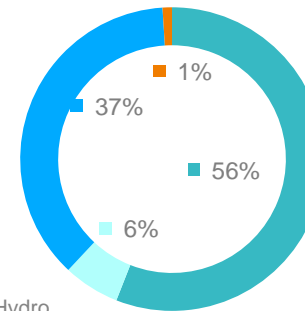
Clientes



■ Regulated Clients ■ Free Clients

- Clientes regulados: empresas de distribución, siendo las más grandes Enel Distribución y Luz del Sur
- Los mayores clientes libres son compañías mineras e industriales
- Clientes con un consumo superior a 0.2MW pueden ser clientes libres

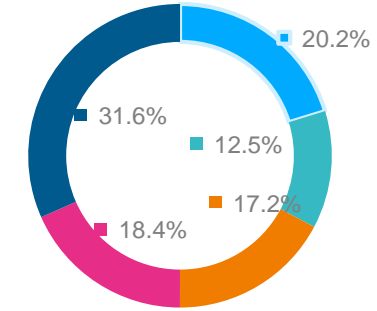
Generación



■ Hydro
■ Non Conventional Renewables
■ Natural Gas
■ Coal & diesel

- Generación con Gas Natural se concentra en el distrito de Chilca (60km de Lima)
- Plantas diésel son despachadas en caso de emergencia, congestión de transmisión o interrupciones en el suministro de gas natural

Market share



■ ENGIE
■ Enel Generación
■ Others
■ Government
■ Inkia Energy

- Participación de Mercado en función a la potencia
- Otros incluye: Fenix Power, Statkraft, Termochilca, entre otros

RESULTADOS 2018

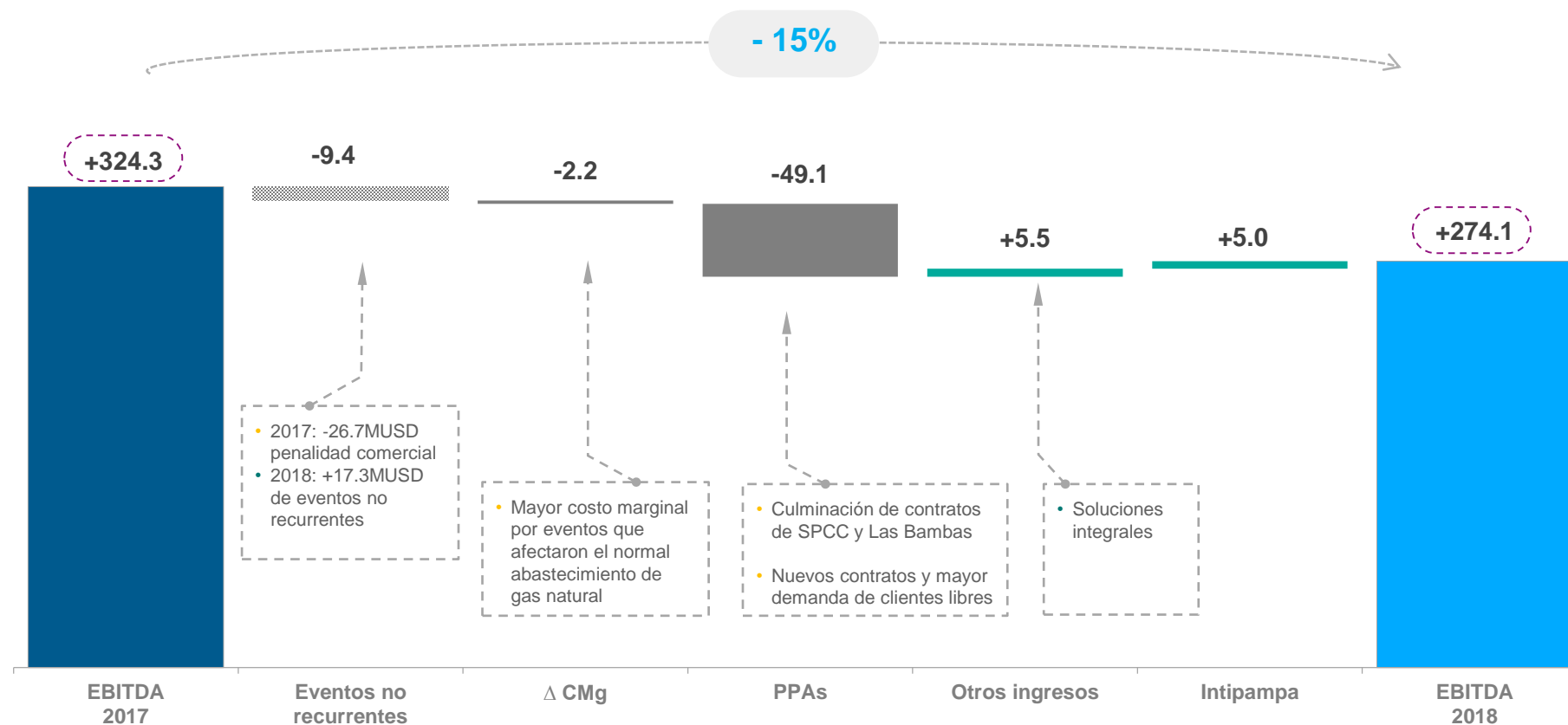
Resultados sólidos en un contexto muy competitivo dada la **sobreoferta** energética en el mercado local, nos enfocamos en mantener nuestro **portafolio de energía eficiente contratado** y en seguir buscando **optimización** de nuestra estructura de costos y **eficiencia** de nuestras operaciones.

(MUSD)	FY 2018	FY 2017	Δ FY
Ventas*	521	577	-10%
EBITDA	274	324	-15%
Resultado Neto	108	129	-16%
EBITDA Recurrente	257	298	-14%
Resultado Neto Recurrente	93	110	-15%
Deuda Total	731	837	-13%
Deuda Neta	656	800	-18%
Deuda Neta / EBITDA 12m	2.4	2.5	-3%
Generación Neta GWh	5,226	7,624	-31%
Demanda Cliente GWh	8,523	8,358	2%

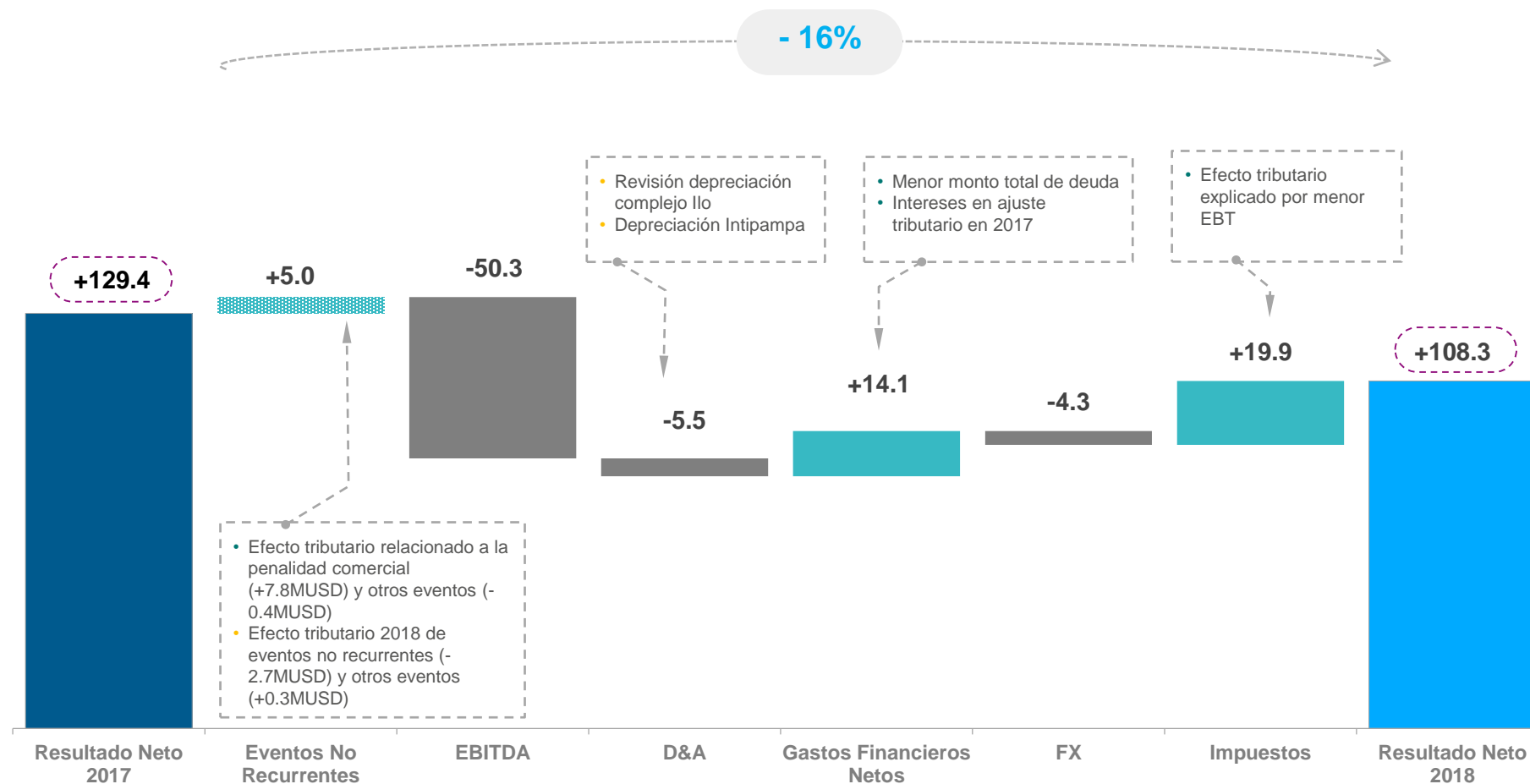
* IFRS9 y IFRS15

EBITDA: 2018 VS. 2017 **-50.3 MUSD**

Culminación de PPAs 2017 parcialmente compensado con nuevos contratos y mayor demanda de clientes libres



RESULTADO NETO: 2018 VS. 2017 **-21.1 MUSD**



EVENTOS NO RECURRENTES 2018

1. Resolución comercial

Decisión favorable en disputa comercial

2. Liquidación de provisiones

Total eventos no recurrentes (1 + 2)

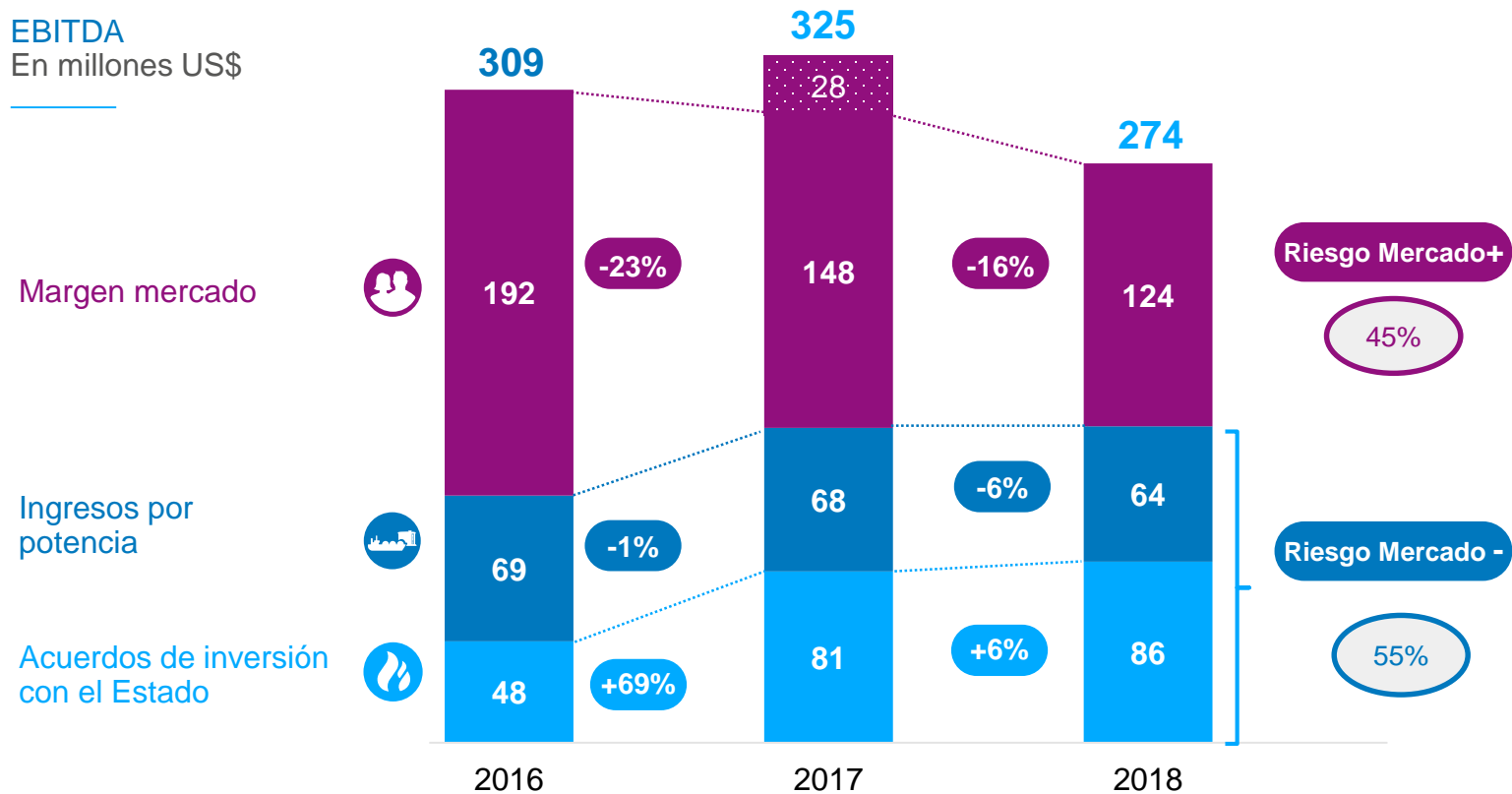
EBITDA 2018	Resultado Neto 2018
+6.2MUSD	+4.6MUSD
+11.1MUSD	+10.3MUSD
+17.3MUSD	+14.3MUSD

Como resultado de estos eventos no recurrentes, el EBITDA recurrente del 2018 se reduce a 257MUSD y el Resultado Neto recurrente a 93MUSD

EBITDA BREAKDOWN

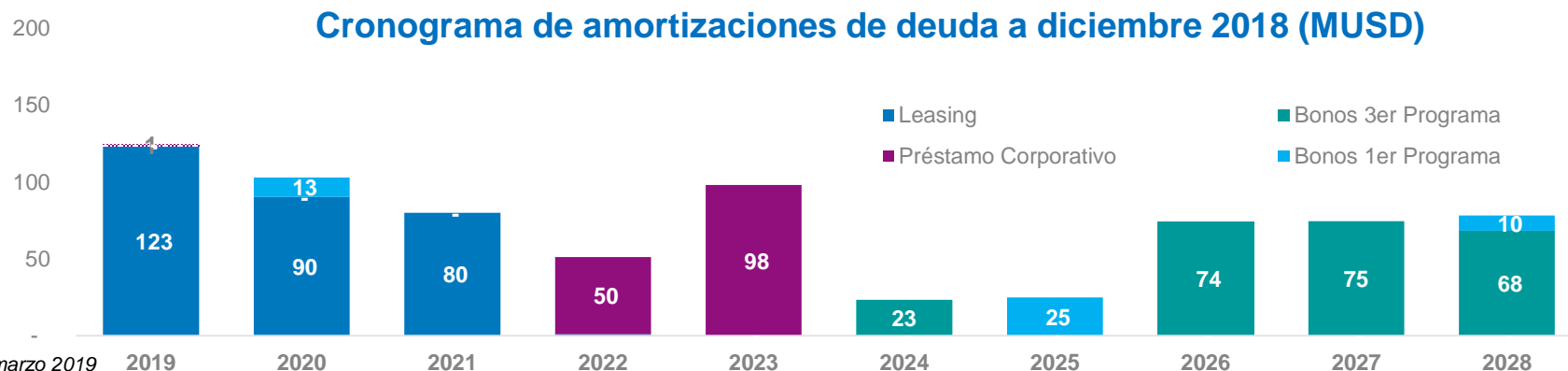
MAYOR PROPORCIÓN DE INGRESOS DE MENOR RIESGO PERO CON UPSIDES

EBITDA
En millones US\$



EXITOSA EJECUCIÓN DEL PLAN FINANCIERO

- **Deuda total ascendió a 731MUSD en diciembre 2018**, reduciéndose 13% de acuerdo a las amortizaciones esperadas
- ENGIE mantuvo calificación **AAA** en el mercado local
- **En 2018, ENGIE cerró exitosamente condiciones comerciales por hasta 120MUSD a un costo promedio de 4.17% en USD y una vida promedio de 7.5 años**, emitiendo 70MUSD en el mercado de capitales local (bonos 10 años) y 50MUSD a través de un préstamo corporativo a 5 años
- **En el 2018, ENGIE logró:**
 1. **Optimizar costos financieros**, reduciendo el costo promedio a 4.3% en USD
 2. **Mejorar la estructura de deuda**, incrementando la duración a 4.0 años
 3. **Eliminar el riesgo de tasa de interés**
 4. **Mantener flexibilidad** para seguir buscando optimizaciones de costos



FASE DE EXPANSIÓN

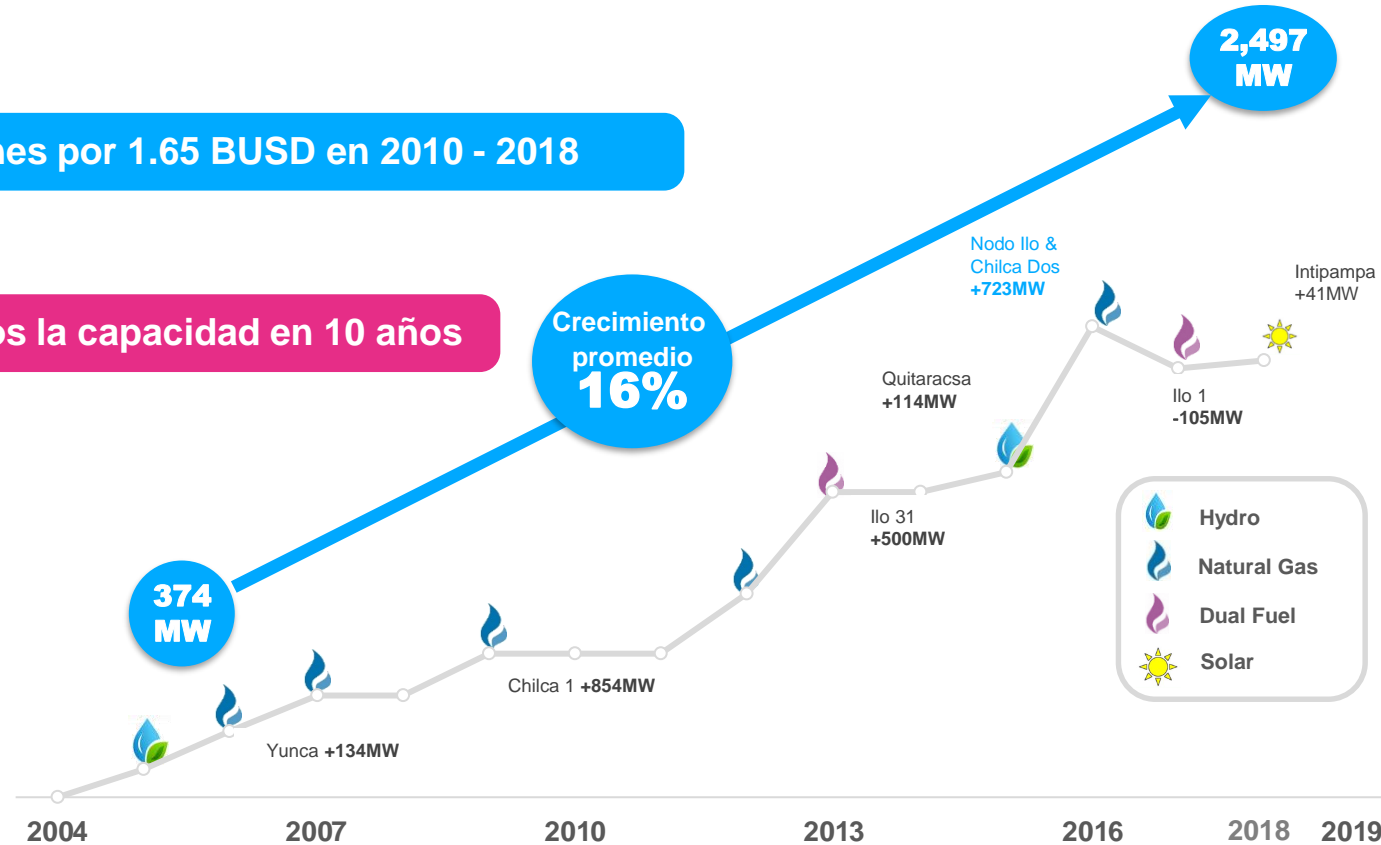


Inversiones por 1.65 BUSD en 2010 - 2018



Triplicamos la capacidad en 10 años

Crecimiento promedio
16%



**Total
Capacity**

MW

374

868

1,068

1,860

2,665

2,497

EBITDA

MUSD

80

84

163

270

309

274

Market Cap

MUSD

-

645

1,600

2,005

1,611

1,042

CENTRAL SOLAR INTIPAMPA

40.5 MW de renovables no convencionales

En el 2016, ENGIE Energía Perú ganó la 4ta subasta de Suministro de Electricidad con Recursos Energéticos Renovables (RER) para la construcción de una planta solar por **40.5 MW**, lo que **beneficia a 90,000 hogares** y **genera un ahorro de 50,000t CO2 por año**

ENGIE Energía Perú puso en operación el 31 de marzo del 2018 el proyecto solar Intipampa



INTIPAMPA – Datos relevantes

- **Lugar.** Ubicada en el sur del Perú, en el departamento de Moquegua
- **Descripción.** La central solar va a inyectar 108.404 GWh/año al Sistema. La central posee una subestación en 138 kV que se conecta a una línea de transmisión existente, que va desde la subestación Moquegua, propiedad de EEP, hasta la subestación Toquepala, propiedad de SPCC
- **Datos.** El Proyecto tiene un Contrato de Concesión con ingresos garantizados de 20 años con el Ministerio de Energía y Minas por @48.5\$/MWh hasta 2038
- **Inversión.** ~51MUSD por debajo del estimado de 55MUSD

ESTRATEGIA COMERCIAL

SEGUIMOS ENFOCADOS EN MANTENER NUESTRO PORTAFOLIO EFICIENTE CONTRATADO



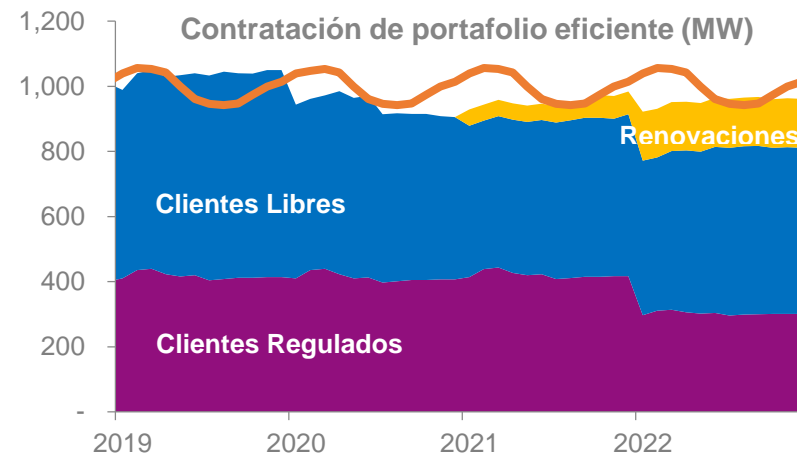
Nuestro
portafolio y
contratos

+ 446.8 MW¹ en nuevos contratos en
2018

Clientes: de 60 a 80

+33%

Anglo American Quellaveco
(150MW/35MW), Enel (200MW) &
Distriluz (30MW)



El mercado



COMPETENCIA AGRESIVA



DEMANDA AÚN REZAGADA



INCERTIDUMBRE
REGULATORIA

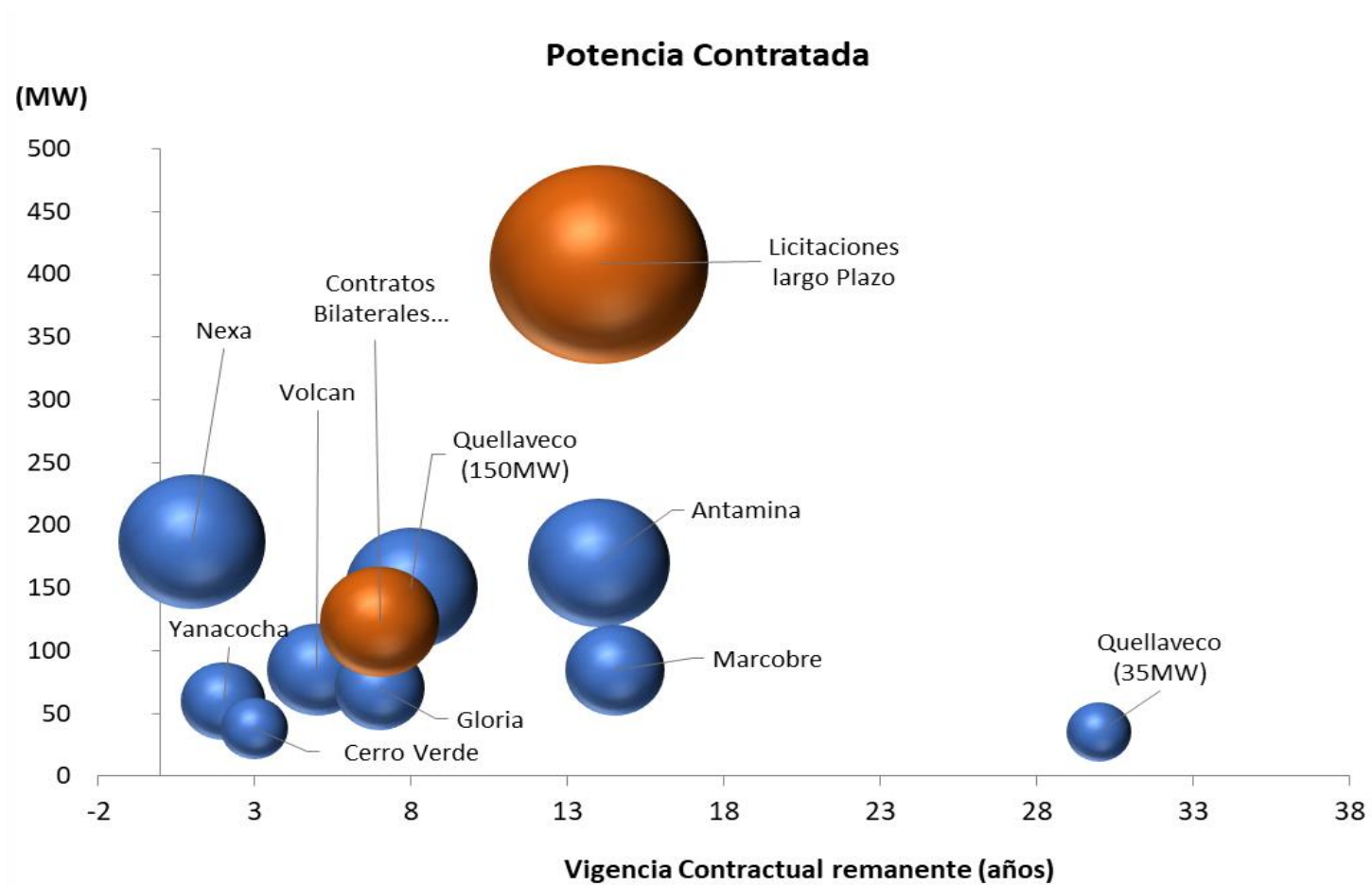


Enfoque
comercial

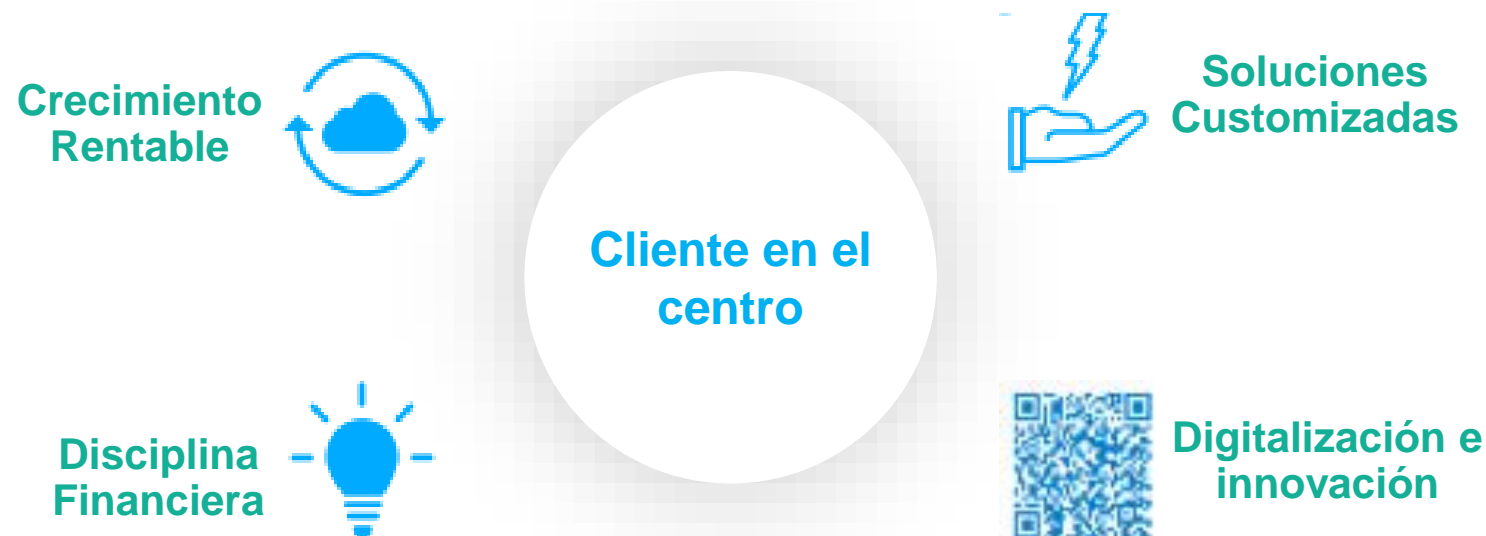
1. Valor → calidad & nuevos servicios
2. Plan de relacionamiento con clientes y nuevos proyectos
3. Cambios internos para respuestas ágiles
4. Comunicación continua con autoridades y prensa

1- Incluye nuevos contratos con clientes libres, ampliaciones de existentes y clientes regulados.

CLIENTES: PRINCIPALES CONTRATOS (>30 MW)



Pilares ESTRATEGICOS para seguir creando valor a nuestros accionistas



- Portafolio de generación diversificado en términos de tecnología y localización
- Proximidad con clientes
- Mapeo de proyectos competitivos
- Soluciones integrales a clientes (e.g. Líneas de Transmisión)
- Propuestas de valor e innovación: 1er bus eléctrico
- Mantener solidez financiera a pesar de un contexto de mercado volátil
- 100% energía eficiente contratada
- Portafolio balanceado entre Clientes Regulados (Distribuidoras) y Clientes Libres
- Enfoque en mitigar riesgos

RECONOCIMIENTOS EN 2018



**Compañía Líder
en Sostenibilidad
del Perú**

EXCELLENCE IN ESG 2017



**Índice de
Buen Gobierno
Corporativo**



**Creatividad
Empresarial**

Servicios Públicos:
Central Solar Intipampa

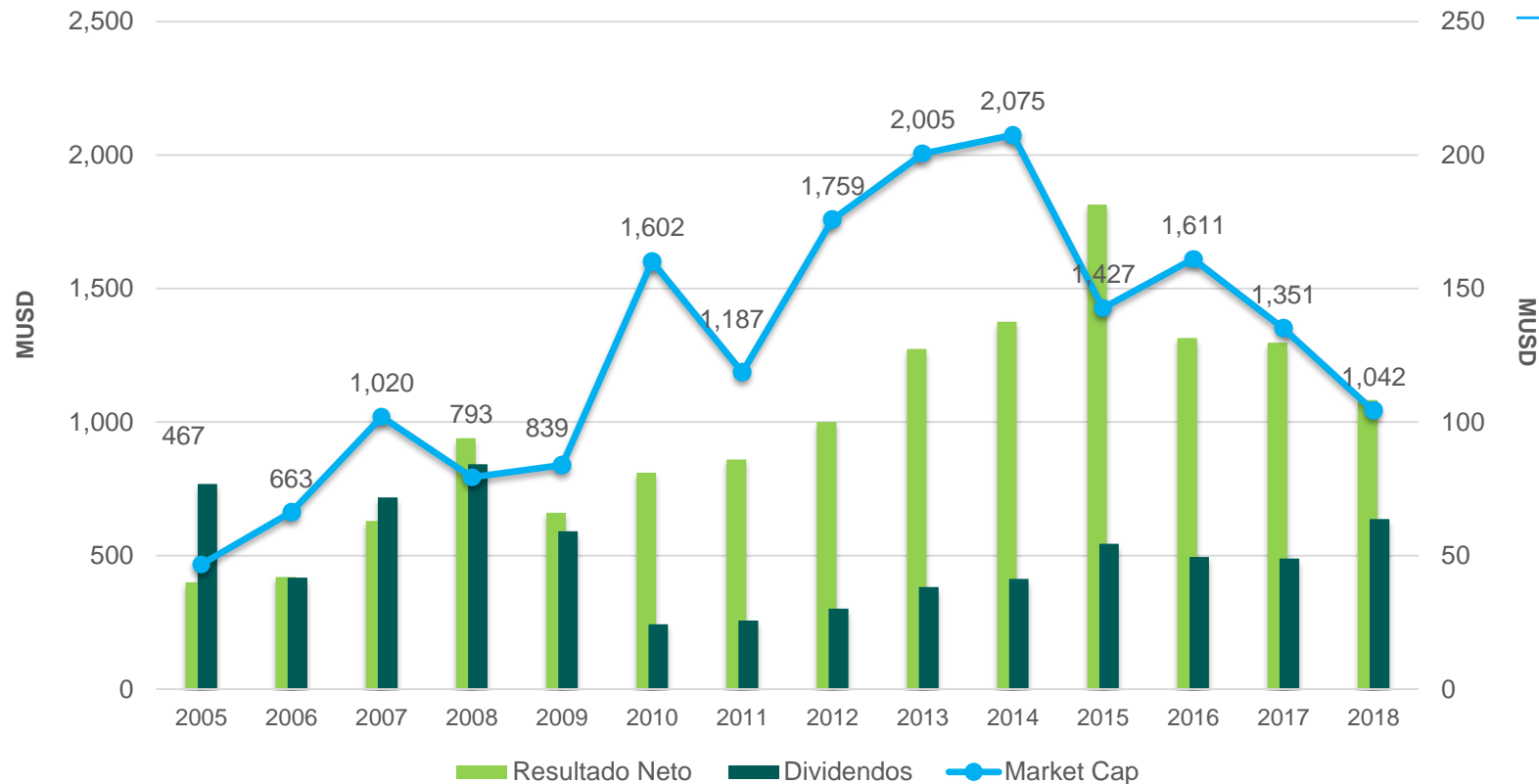


**Premio al
Desarrollo
sostenible**

Mención honrosa



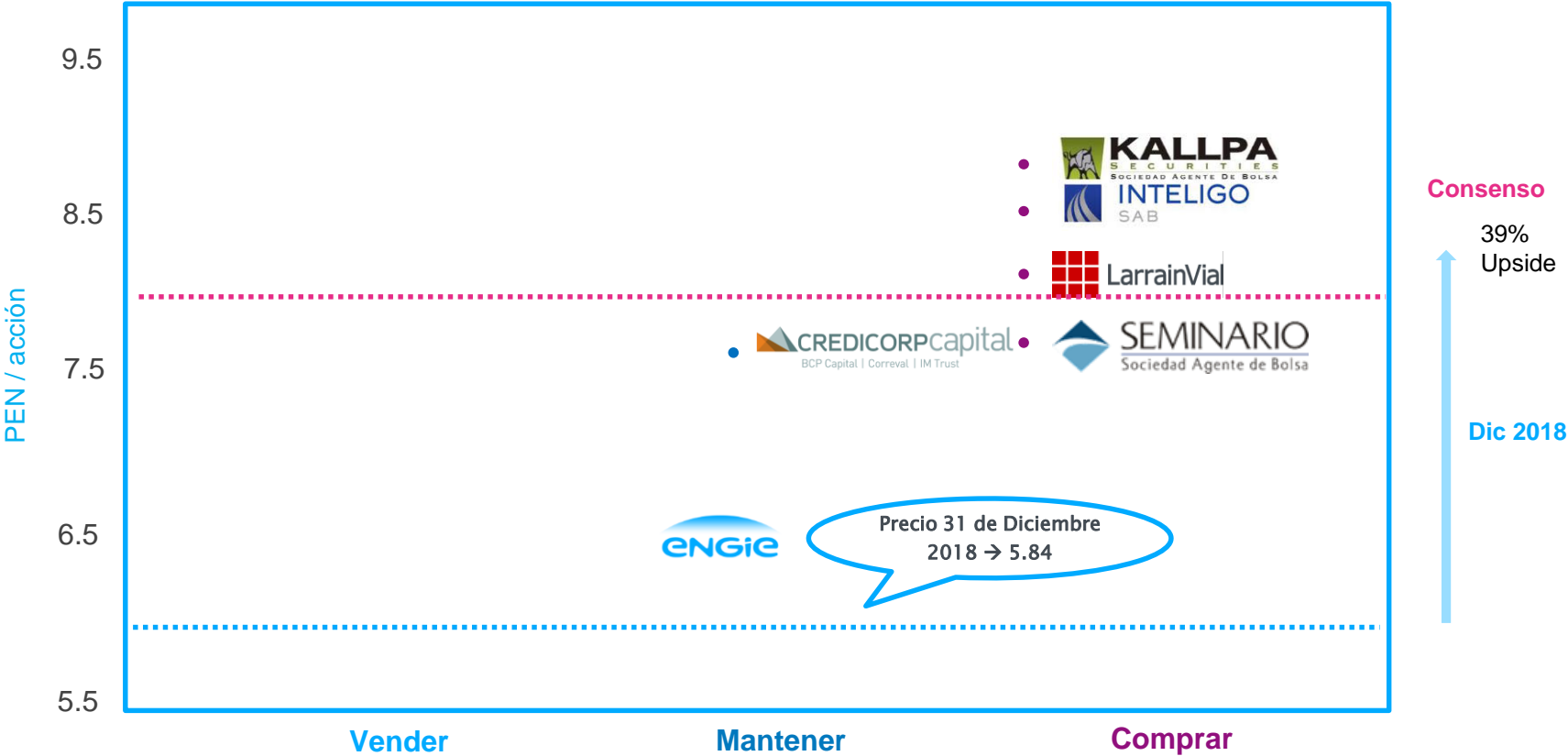
EVOLUCIÓN DE LA ACCIÓN (ENGIEC1)



Indicadores de mercado – Diciembre 2018

Número de acciones	601,307,011
Precio de la acción (PEN) – 31/12/2018	5.84
VWAP (3m) – (PEN)	6.32
52 semanas – high – (PEN)	7.35
52 semanas – low – (PEN)	5.84
Valor Empresa (EV) (MUSD)	1,698
EV / EBITDA	6.2x
Price / Earnings ratio (P/E)	9.6x
Promedio diario de liquidez (Msh)	0.05
EV: Market Cap + Deuda Neta	

COBERTURA DE ANALISTAS



	Credicorp	Larrain	Kallpa	Inteligo	Seminario	Consensus
Precio Objetivo	7.8	8.2	8.7	8.5	7.8	8.1
Recomendación	● Mantener	● Comprar	● Comprar	● Comprar	● Comprar	
Fecha	Enero 2019	Diciembre 2018	Febrero 2019	Febrero 2019	Febrero 2019	

AGENDA DEL DÍA

1. Gestión Social 2018
2. Dividendos y fechas de registro y entrega
3. Auditores externos
4. Utilidades a trabajadores
5. Directores
6. Personas autorizadas para suscripción de documentos

CÁLCULO DE DIVIDENDOS DE ACUERDO A LA POLÍTICA ACTUAL

De acuerdo con la “Política de Dividendos” vigente, aprobada en Junta General de Accionistas del 1 de octubre del 2015, el monto de dividendos a distribuir es de **por lo menos 30% de las utilidades anuales disponibles**

En línea con los mensajes dados por la gerencia, se propone un nivel de distribución de dividendos a **58.8% de las utilidades anuales disponibles**, con lo cual los dividendos correspondientes al ejercicio 2018 serán 63.65 MUSD

Concepto	USD
Utilidad neta al 31 de diciembre 2018	108,256,743.25
Dividendo mínimo bruto (30%)	32,477,022.98
Dividendo propuesto (58.8%) (A)	63,654,965.03
Pago a cuenta (H1 2018) (B)	18,081,822.39
Dividendo total a pagar (A – B)	45,573,142.64

N° de acciones en circulación	601,370,011
Dólares por acción	0.075782200320

Precio acción S/ / US\$ – 31/12/2018 **S/ 5.84 / US\$ 1.73**

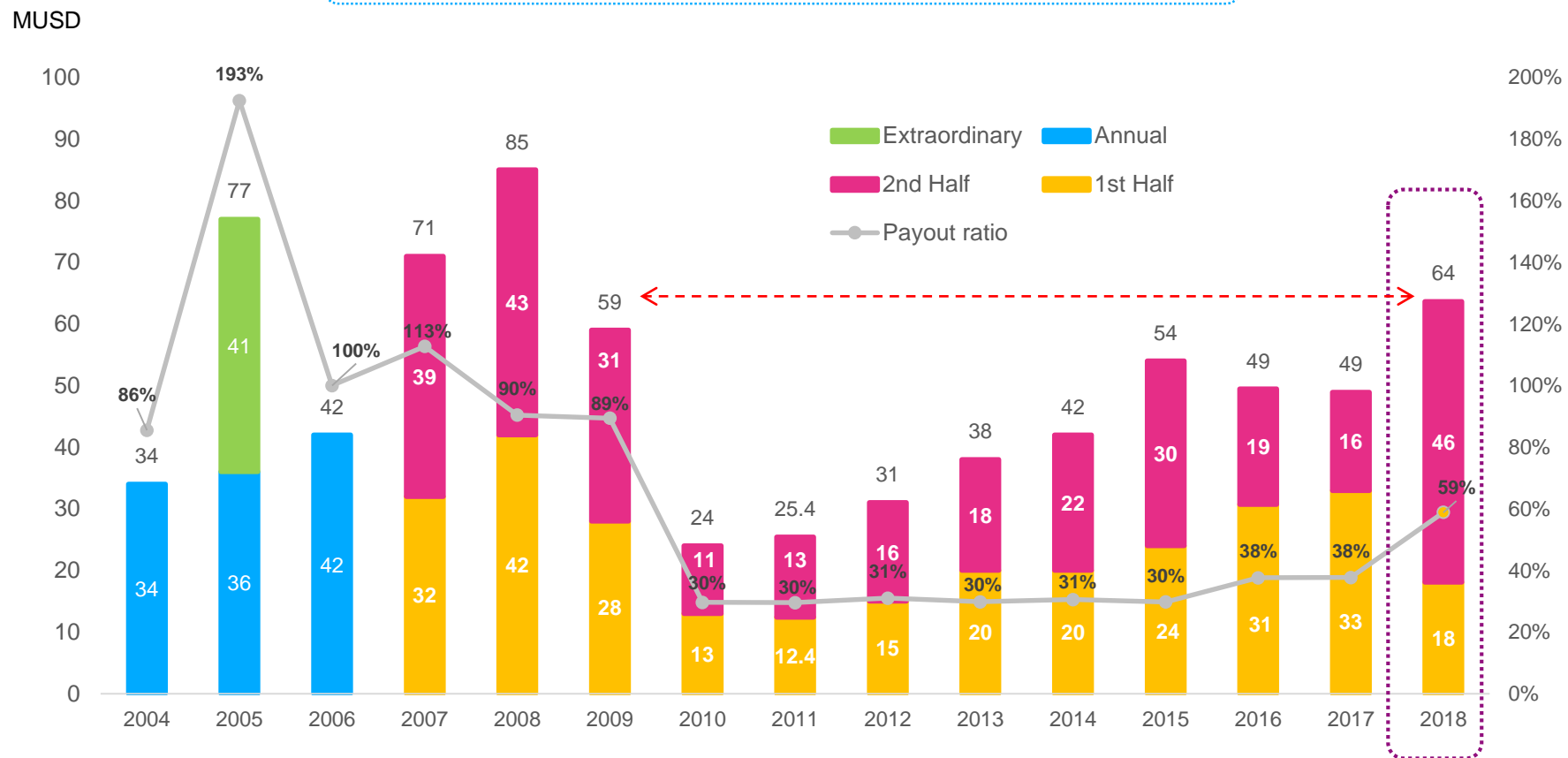
Yield **6.1%**

Fecha de registro: **8 de abril 2019**

Fecha de entrega: **30 de abril 2019**

DIVIDENDOS HISTÓRICOS

Política de Dividendos desde 2010: Mínimo 30%



AGENDA DEL DÍA

1. Gestión Social 2018
2. Dividendos y fechas de registro y entrega
3. Auditores externos
4. Utilidades a trabajadores
5. Directores
6. Personas autorizadas para suscripción de documentos

DESIGNACIÓN DE AUDITORES EXTERNOS PARA EL EJERCICIO 2019

- En el 2018, se propuso el cambio de la sociedad auditora (Deloitte Touche Tohmatsu) que ejercía en años anteriores y para ello se aprobó la propuesta de Paredes, Burga & Asociados Sociedad Civil de Responsabilidad Limitada, firma miembro de EY.
- Considerando el cambio de la sociedad auditora para el ejercicio 2018 y al conocimiento adquirido del negocio, practicas contables y control interno de la compañía:

El Directorio propone la designación de la firma Paredes, Burga & Asociados S.C. de R.L., firma miembro de EY, como sociedad auditora externa para el ejercicio 2019

AGENDA DEL DÍA

1. Gestión Social 2018
2. Dividendos y fechas de registro y entrega
3. Auditores externos
4. Utilidades a trabajadores
5. Directores
6. Personas autorizadas para suscripción de documentos

ANTECEDENTES

Fase de **expansión de EEP, entre 2010 y 2018 (1.65BnUSD)**, en nuevos proyectos, en función al crecimiento de la demanda y posición de mercado

Adicionalmente esta fase de expansión permitió lograr en **2018 un EBITDA de aprox. 275 MUSD**, a pesar del término de los PPAs con SPCC y Las Bambas en 2017

Deuda

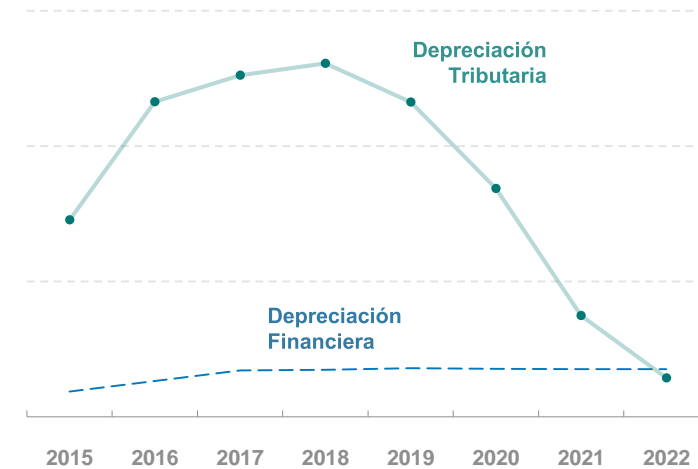
- El nivel de deuda alcanzó aprox. **1,000 MUSD**:
- Límite: Deuda/EBITDA < 3.5x

Dividendos

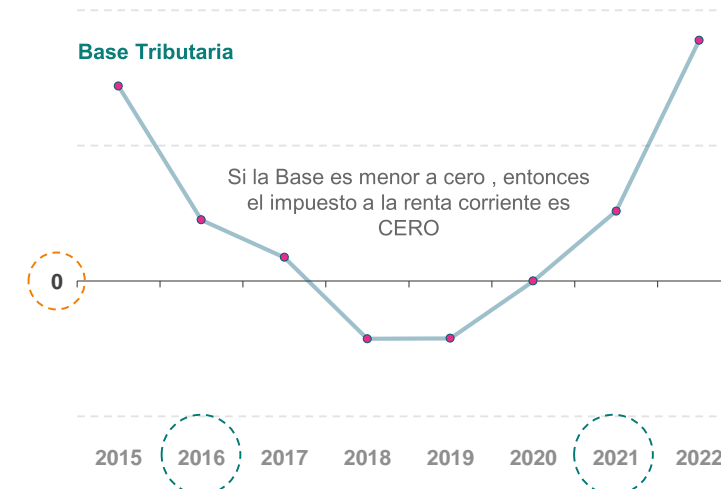
- La política de dividendos se redujo a un mínimo de 30% durante la fase de expansión

La mayoría de los proyectos obtuvieron un beneficio de aplicación de **depreciación acelerada para fines tributarios** (mediante Leasing y ley que promueve inversiones en renovables).

Depreciación tributaria vs depreciación financiera



Base tributaria para el cálculo del impuesto



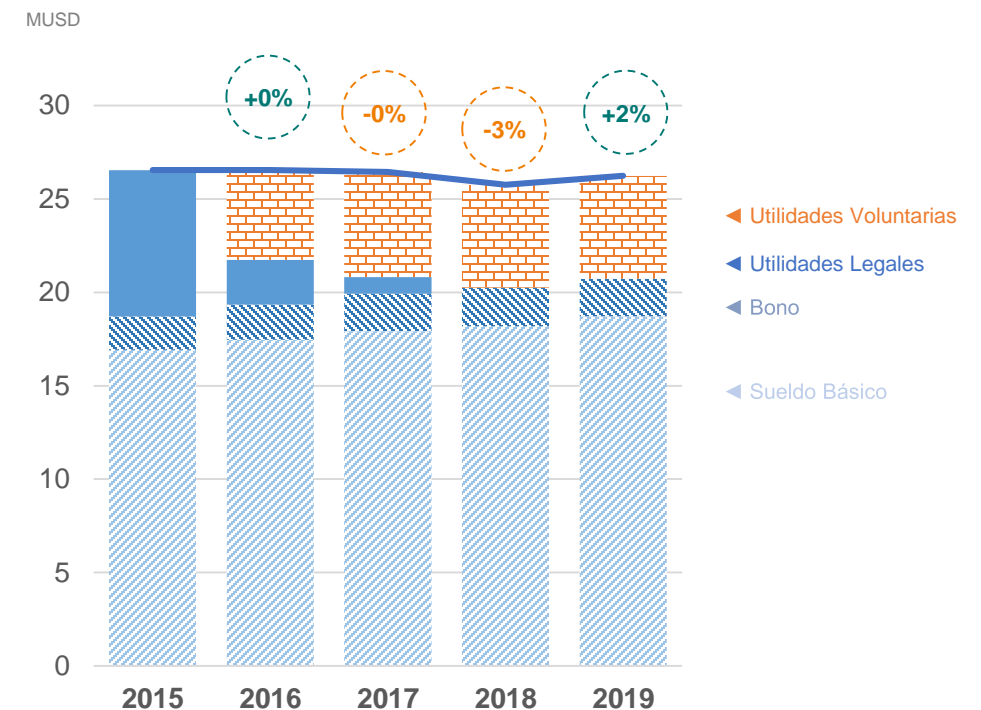
PROPUESTA

Seguir con un esquema de participación de **utilidades voluntarias** con la finalidad de no impactar drásticamente los ingresos totales de los colaboradores en comparación con el mercado.

Para el año **2018**, se consideró un monto de **hasta 5.5 MUSD**, de acuerdo a lo aprobado en la Junta del 2018 y definido por la Gerencia de la empresa.

Para el año **2019**, se propone un monto máximo de **hasta 6.0 MUSD**, cuyas condiciones serán definidas por la Gerencia y en función al resultado financiero de la empresa.

Evolución del ingreso de los colaboradores con Propuesta
(dotación y tipo de cambio congelado)



NOTA: incluye costos de personal capitalizados

AGENDA DEL DÍA

1. **Gestión Social 2018**
2. **Dividendos y fechas de registro y entrega**
3. **Audidores externos**
4. **Utilidades a trabajadores**
5. **Directores**
6. **Personas autorizadas para suscripción de documentos**

DESIGNACIÓN DE LOS MIEMBROS DEL DIRECTORIO

Titulares



**Fernando
de la Flor**



**Jose Luis
Casabonne**



**Philip
De Cnudde**



**Axel
Leveque**



**Marc
Verstraete**



**Mariana
Costa**



**Pierre
Devillers**

Alternos




**Hendrik
De Buyserie**



**Felisa
Ros**



**Marcelo
Soares**



**Gilda
Spallarossa**



**Daniel
Cámac**

 Director Independiente

AGENDA DEL DÍA

1. **Gestión Social 2018**
2. **Dividendos y fechas de registro y entrega**
3. **Audidores externos**
4. **Utilidades a trabajadores**
5. **Directores**
6. **Personas autorizadas para suscripción de documentos**

ENGIE Energía Perú

Junta General de Accionistas

19 marzo 2019



ÍNDICE
DE BUEN GOBIERNO
CORPORATIVO

27TH
EUROPEAN

CREATIVIDAD
EMPRESARIAL 2018

cfi.co
2017
MEJOR
GENERADORA DE
ENERGÍA ESG

cfi.co
2016
MEJOR
GENERADORA DE
ENERGÍA ESG



PREMIO
NACIONAL
Antonio Brack Egg

EUROMONEY
BEST MANAGED
ENERGY COMPANY
2015

