



Señores
SUPERINTENDENCIA DEL MERCADO DE VALORES
BOLSA DE VALORES DE LIMA
Lima.-

ASUNTO: REMITE INFORMACIÓN COMPLEMENTARIA
(EXPEDIENTE N° 2021010295)

GF-HI-004-2021

Lima 19 de marzo de 2021

De nuestra consideración:

De conformidad con lo dispuesto en el artículo 28 del Texto Único Ordenado de la Ley del Mercado de Valores, aprobada por el Decreto Supremo N° 093-2002-EF y el Reglamento de Hechos de Importancia e Información Reservada, mediante la presente les remitimos información complementaria relacionada con los puntos de agenda tratados en la Junta Obligatoria Anual de Accionistas No Presencial de ENGIE Energía Perú S.A. que se llevó a cabo el día de hoy 19 de marzo de 2021.

Cabe indicar que los acuerdos adoptados en la junta han sido comunicados a la Superintendencia del Mercado de Valores, como hecho de importancia, bajo el Expediente N° 2021010295.

Sin otro particular, quedamos de ustedes.

Atentamente,

Alberto Salinas
Representante Bursátil

Anexo: Adjuntamos la información complementaria.



Junta Obligatoria Anual de Accionistas No Presencial

ENGIE Energía Perú

19 de Marzo, 2021

RESTRINGIDO

INTERNO

CONFIDENCIAL



AGENDA DEL DÍA

1. **Gestión Social 2020**
2. **Aplicación de utilidades**
3. **Determinación de la Fecha de Registro y Fecha de Entrega de dividendos**
4. **Designación de Auditores**
5. **Distribución de utilidades a trabajadores**
6. **Modificación Parcial del Estatuto de la Sociedad en sus artículos decimocuarto y vigesimoséptimo**
7. **Personas autorizadas para suscripción de documentos**

COVID-19: CONTINUIDAD DEL NEGOCIO

- ✓ Seguridad y Salud Ocupacional



Uso de equipo de protección



Limpieza y transporte en nuestras facilidades



Controles de COVID para admisión y trabajo en las facilidades



Apoyo psicológico confidencial, voluntario y gratuito.



Donaciones a comunidades vecinas

- 60,000 productos de seguridad y 22 tons de alimento.
- +600 m3 de oxígeno.



Donaciones festivas

- + 3,500 canastas navideñas de víveres
- Donación a TECHO Perú y su programa festivo "Ollas Comunes".



Seguridad primero

- Comité de crisis, protocolos estrictos y + 70% home office.



Continuidad del negocio

- 849MW contratos y adendas firmados durante 2020.



Apoyo a asociación de mujeres confeccionistas "Duna" en Chilca

- Se financió la producción de 20,000 mascarillas



Apoyo a esfuerzos nacionales a través de universidades

- 5 Ventiladores mecánicos con PUCP.
- 3,000 protectores faciales con ESAN.

ENGIE EN CIFRAS



23
años de
operación en el
Perú

1,360
GWh producción
de energía
renovable

Operaciones

8 centrales
de operación



2,496 MW
de capacidad instalada

6,472 GWh
de generación de energía

Gestión Comercial



111
clientes



848.66 MW
como total en
nuevos contratos
y adendas

Resultados financieros

EBITDA:
US\$ 227.0
millones



Utilidad Neta:
US\$ 87.9
millones

Gestión Social



150,000
beneficiarios del apoyo
frente al COVID-19

46,000
beneficiarios con
acciones sociales

Nuestro equipo

513
colaboradores



97%
de nuestros colaboradores
han sido capacitados

Gestión Ambiental



Nivel 2 estrellas
en la plataforma Huella de
Carbono Perú del MINAM



Aprobación del Estudio de
Impacto ambiental del Parque
Eólico Punta Lomitas y su
interconexión al SEIN



Edificio corporativo
carbono neutralizado para 2019
y 2020

PRINCIPALES NOVEDADES 2020

Estrategia de Sostenibilidad

- Creación del Comité de Sostenibilidad
- Encuesta a todos los grupos de interés
- Actualización de la matriz de materialidad y del mapeo de grupos de interés
- Elaboración de la visión de la Sostenibilidad de EEP
- Definición de los objetivos

Reporte Integrado

- Este año hemos presentado nuestro primer “Reporte Integrado” el cual integra la Memoria Anual con el Reporte de Sostenibilidad. Hemos incluido temas como: Nuestra visión de sostenibilidad, Modelo de negocio, Innovación y Gestión de riesgos.

Creación del Comité de Innovación

- Basado en 4 pilares: cultura de innovación; intraemprendimiento; innovación abierta; y ecosistemas de innovación
- Durante el 2020 se ha trabajado en crear una cultura de innovación que permite que cualquier persona dentro de la compañía pueda proponer ideas. Algunos programas realizados durante el 2020:
 - Innovation Builders
 - Innovation Day
 - Skilling o entrenamiento
 - Innovation Trophies



NUESTRA VISIÓN DE SOSTENIBILIDAD

1 propósito corporativo sostenible
Acelerar la transición hacia una economía carbono neutral

Seguridad y Excelencia
Impulso: ciberseguridad

Enfoque al cliente
Impulso: innovación

Ética y Responsabilidad
Impulso: compras responsables

3 Pilares

**Nuestra visión
de
Sostenibilidad**

3 Prioridades

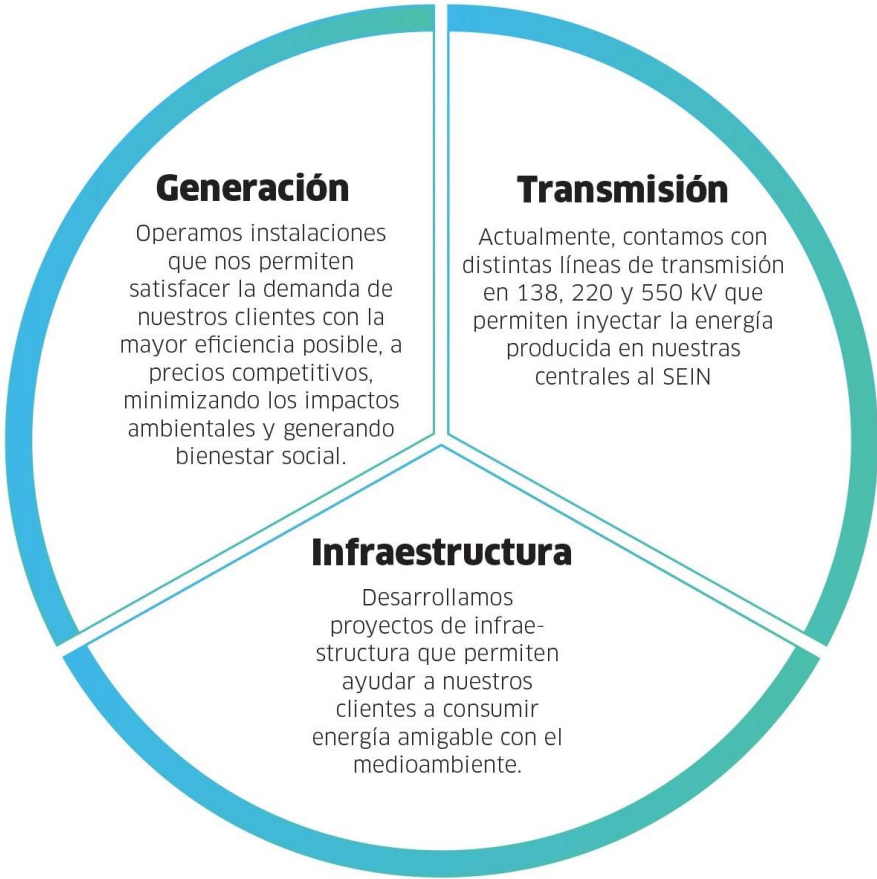
Acceso a energía y agua

**Acceso a un futuro
verde**

**Igual acceso a
oportunidades**

Nuestra ambición para un Perú sostenible
Construir juntos un nuevo mundo de energía, carbono neutral e inclusivo

NUESTRO MODELO DE NEGOCIO



VALOR AGREGADO					
Valor Clientes	Valor Accionistas	Valor Social			Valor Ambiental
 CLIENTES (Distribuidoras e industrias)	 INVERSIONISTAS	 TRABAJADORES	 CONTRATISTAS Y PROVEEDORES	 COMUNIDADES	 STAKEHOLDERS
Dar prioridad a energía limpia y renovable	Rentabilidad y creación de valor	Identificar, desarrollar y potenciar el talento interno	Contratación de proveedores y contratistas locales	Desarrollo local y diálogo continuo	Fuerte gobernanza ambiental
Aliados de largo plazo			Evaluación de desempeño	Construimos valor compartido	

ENGIE MANTIENE RESULTADOS SÓLIDOS



Nuestro negocio

- La **generación total de energía (SEIN) disminuyó en 7.0%** en el 2020 en comparación con el 2019. EEP mantuvo una posición de liderazgo en el sector, representando el **19.8%** de la capacidad total y el **13.2%** de la generación total de energía del sistema.
- La demanda de nuestros clientes fue impactada por el COVID. La demanda de clientes regulados comenzó a recuperarse desde julio 2020 y la demanda de clientes libres aún no ha alcanzado el nivel que tenía antes de la pandemia.
- El número de clientes libres en el **2020 aumentó en un 25,3%** a un total de **99 clientes libres** en comparación con el 2019.
- **848.66MW** de nuevos contratos y extensiones de contratos existentes firmados a diciembre 2020, de los cuales **713.66MW** son con **clientes libres** principalmente Sociedad Minera Cerro Verde (170MW hasta diciembre de 2025), Nexa Resources (110MW hasta junio de 2020) e InterCorp (74MW desde 2025 hasta 2028) y **135MW con clientes regulados** principalmente ENEL (60MW) y Distriluz (30MW).

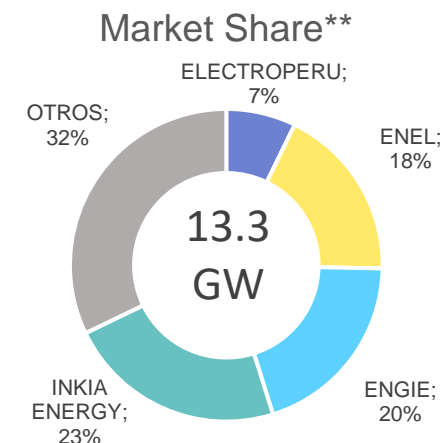
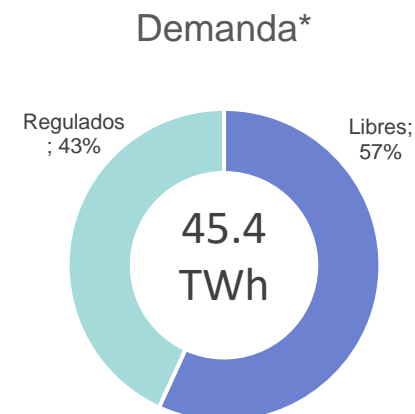
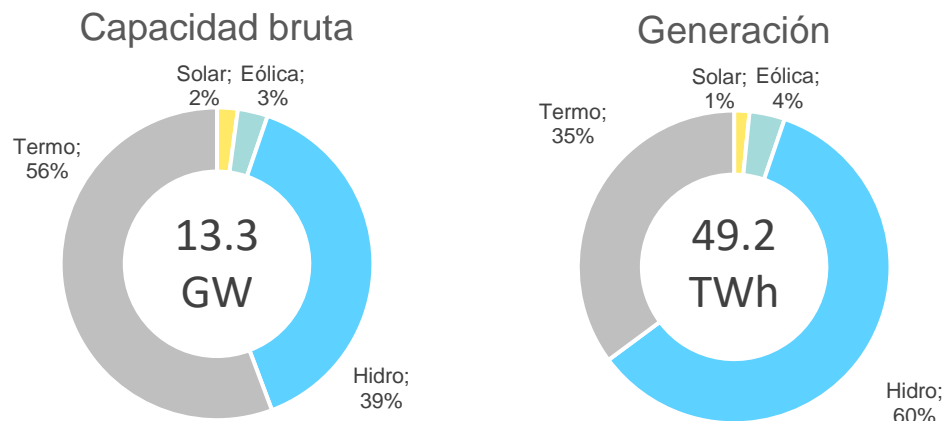


Disciplina Financiera

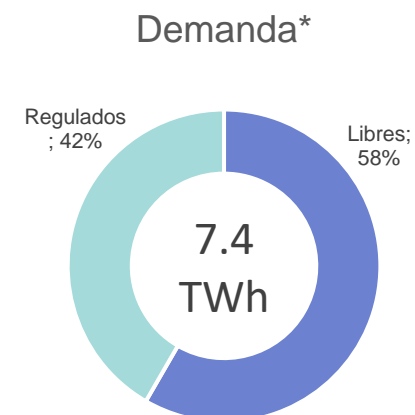
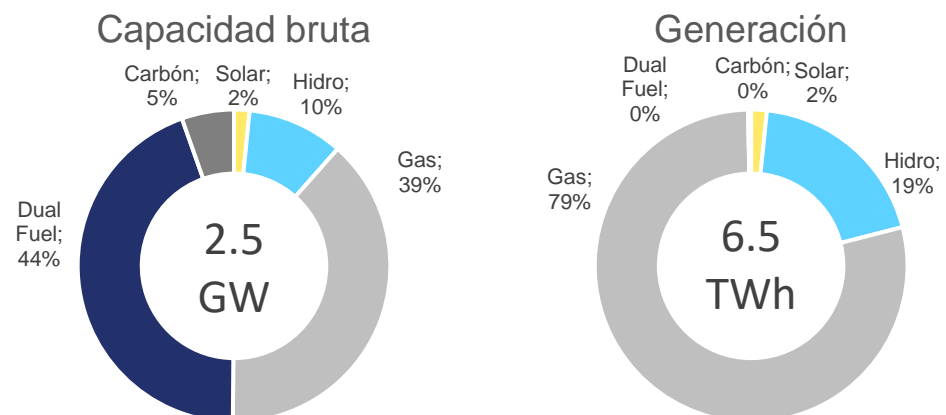
- El **EBITDA del 2020** totalizó **227.0MUSD**, una **disminución de 9.4%** en comparación con el **2019**, principalmente debido al efecto COVID-19 y eventos no recurrentes en el 2019 y 2020 (disminución de 12.2% sin estos eventos), mientras que el Resultado Neto alcanzó **87.9MUSD**, una **disminución de 15.7%** respecto al 2019 (disminución de 20.0% sin no recurrentes).
- La deuda financiera disminuyó a **484MUSD**, una **disminución del 21%** con respecto a diciembre de 2019. Hemos continuado con el calendario de amortización de nuestra deuda financiera y no hemos incurrido en nuevas deudas durante estos 12 meses.
- **Deuda neta / EBITDA (12m): 1.7x @ Dic/2020.**

MERCADO EN CIFRAS

SISTEMA ELECTRICO INTERCONECTADO NACIONAL



ENGIE ENERGIA PERU



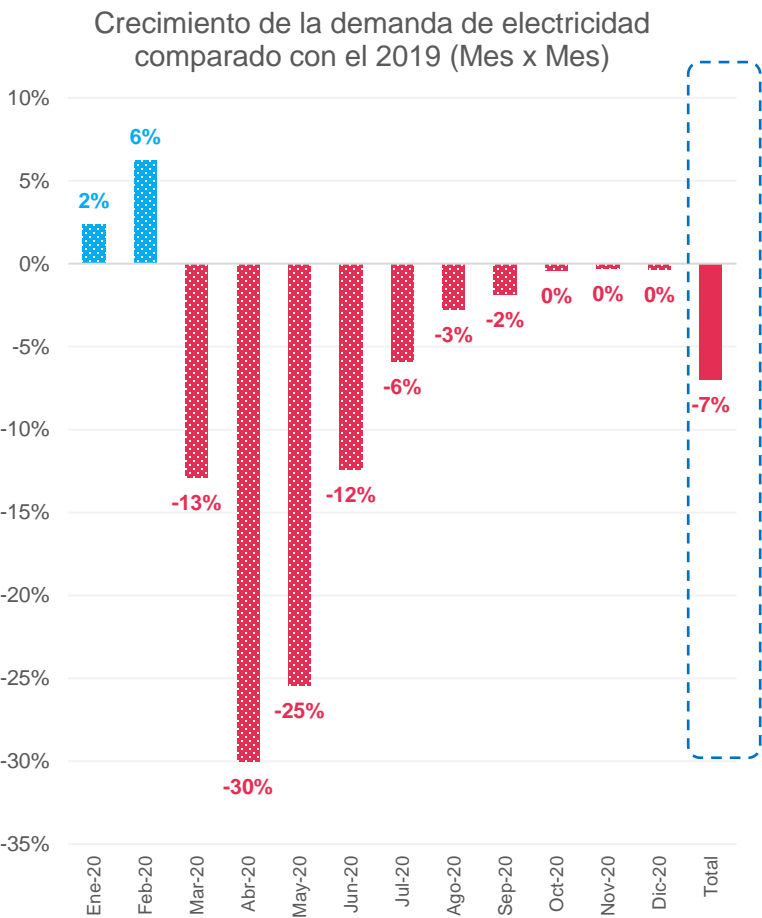
2da empresa privada de generación más grande del Perú en términos de capacidad

6.1 años de vida promedio restante de PPAs

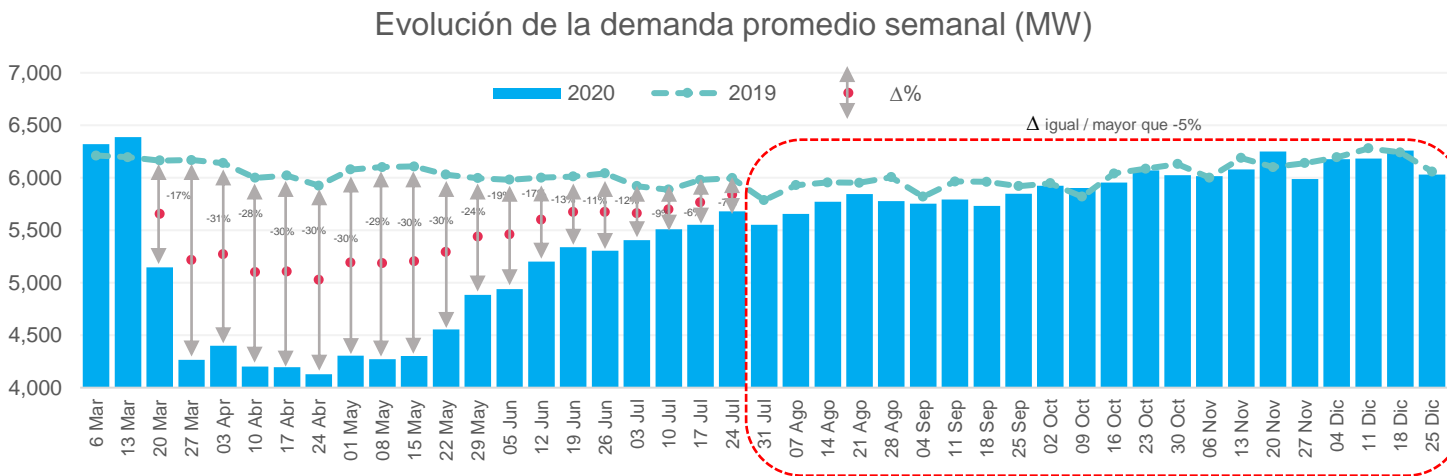
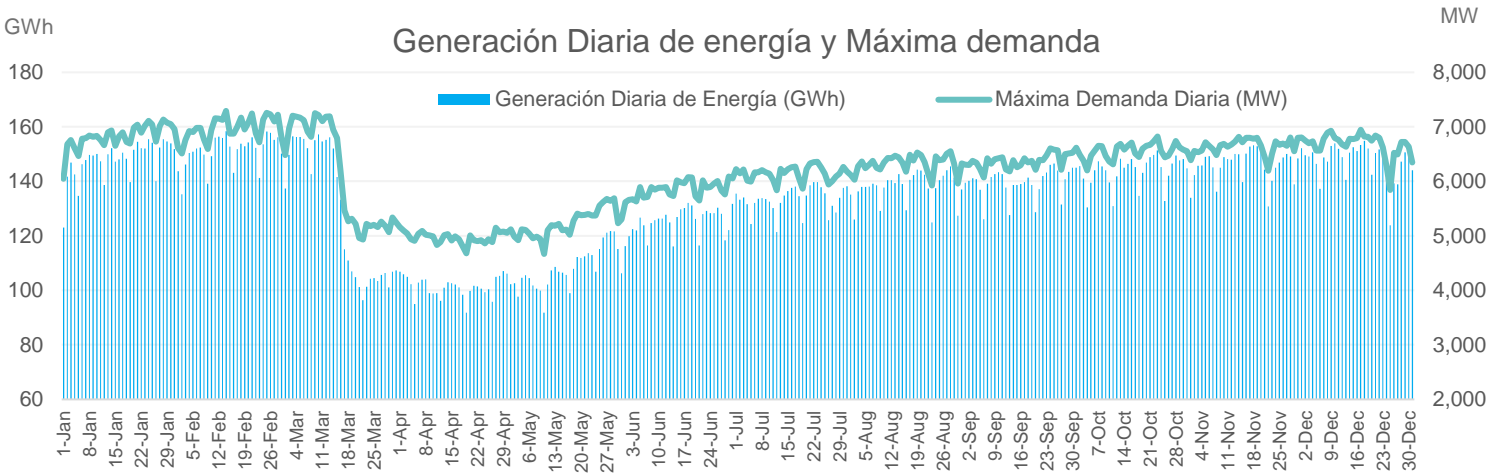
*En barra de transferencia; ** En términos de capacidad
Fuente: COES

MERCADO DE GENERACIÓN DE ENERGÍA EN PERÚ

La demanda de electricidad se recuperó en el 4T comparado con el 3T, pero aun por debajo de los niveles pre COVID



Fuente: COES / elaborado por ENGIE



RESULTADOS 2020

Los resultados del 2020 presentaron una disminución en comparación con el 2019 debido principalmente al COVID-19.

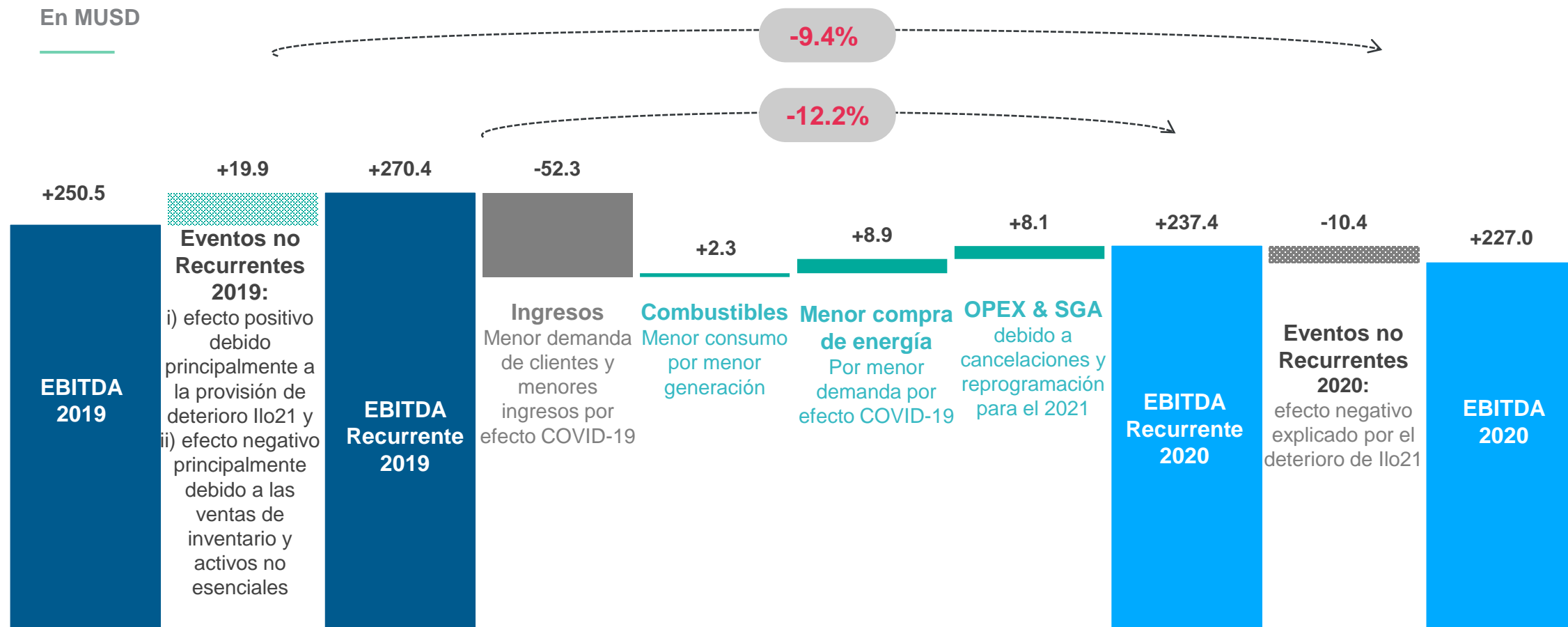
(MUSD)	FY 2020	FY 2019	Δ FY
Ingresos	484.1	536.4	-9.7%
EBITDA	227.0	250.5	-9.4%
Resultado Neto	87.9	104.2	-15.7%
EBITDA Recurrente*	237.4	270.4	-12.2%
Resultado Neto Recurrente*	95.2	119.1	-20.0%
Deuda Financiera	484.4	612.4	-20.9%
Deuda Total**	496.0	629.6	-21.2%
Deuda Neta Total	396.1	537.7	-26.3%
Deuda Neta Total / EBITDA	1.7x	2.1x	-21.1%

* No incluye deterioro de activos

** Deuda Total = Deuda Financiera + IFRS16

EBITDA 2020 vs. 2019: -23.5MUSD (-33.0 MUSD recurrente)

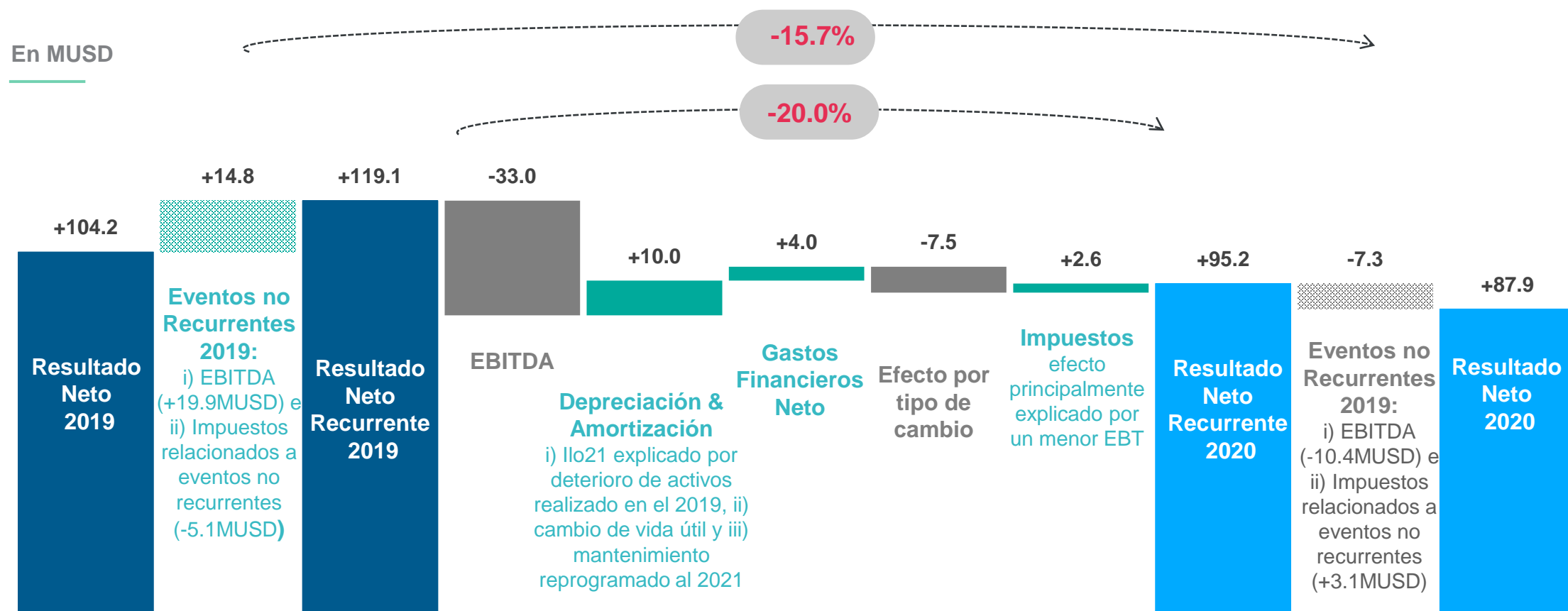
En MUSD



EBITDA Recurrente disminuyó principalmente por el COVID-19

RESULTADO NETO 2020 vs. 2019: -16.4MUSD (-23.8MUSD recurrente)

En MUSD



La disminución del resultado neto se explica principalmente por la disminución en el EBITDA, parcialmente compensado por la menor depreciación y el impuesto a las ganancias

EVENTOS NO RECURRENTE 2020

1. Deterioro de activos de Ilo21

a. Revisión de provisión de deterioro	1.6MUSD
b. Revisión de provision de desmantelamiento	8.8MUSD

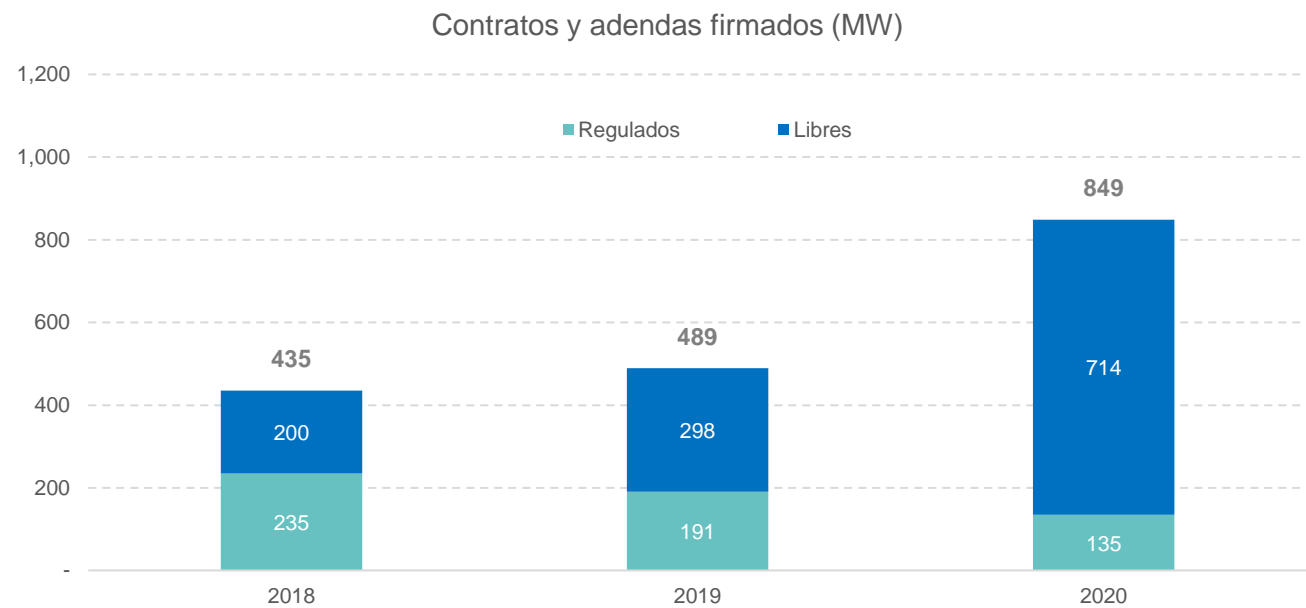
EBITDA 2020	Resultado Neto 2020
-10.4MUSD	-7.3MUSD
-10.4MUSD	-7.3MUSD

Total eventos no recurrentes

Como resultado de estos eventos no recurrentes, el EBITDA recurrente 2020 alcanzó 237.4MUSD y el resultado neto recurrente alcanzó 95.2MUSD

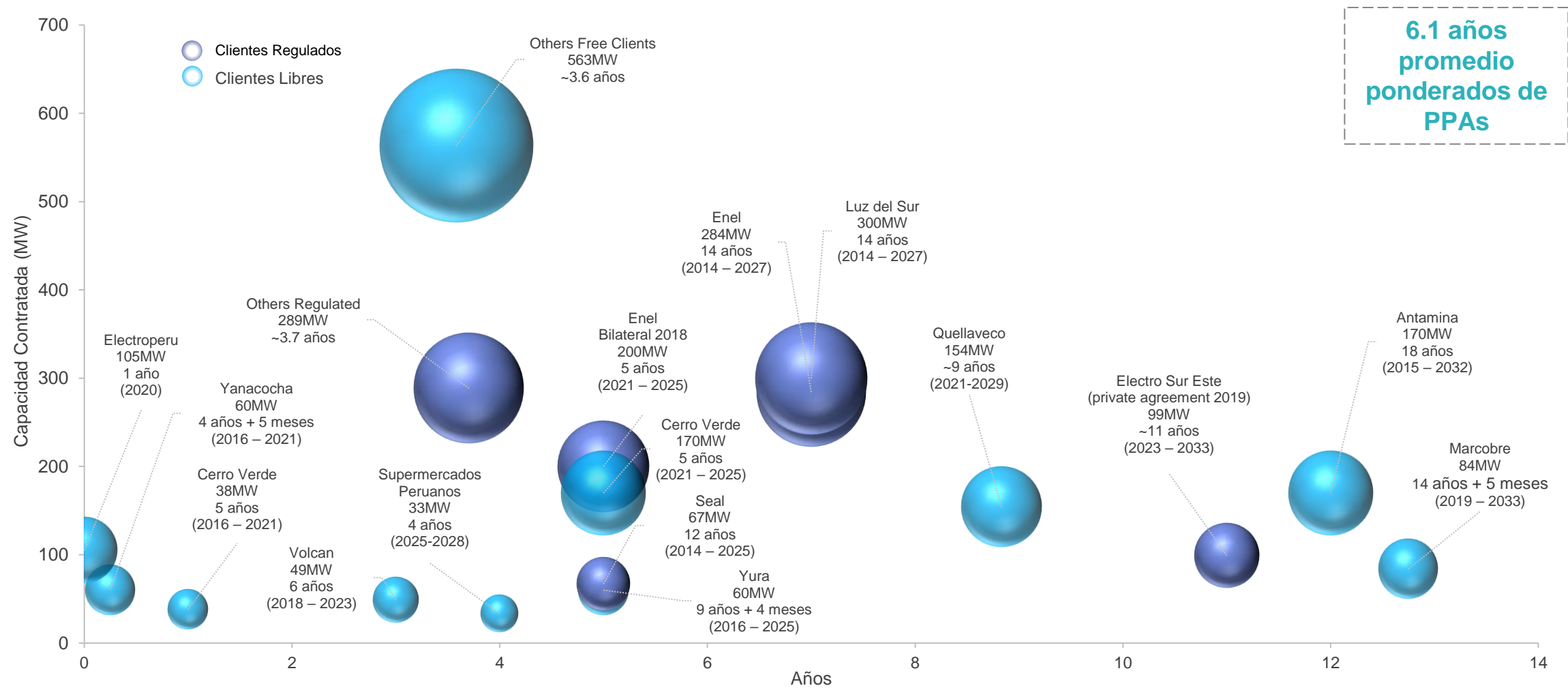
ESTRATEGIA COMERCIAL

Seguimos enfocados en mantener nuestro portafolio eficiente contratado



- Durante el 2020, se suscribieron **53 nuevos contratos por un total de 489.26MW** en hora punta y **45 adendas** a los contratos vigentes por un **total de 359.40MW** en hora punta
- **Cientes Libres:** para el mercado libre se **suscribieron** un total de **52 contratos** que representan **484.26MW** y **33 adendas** por un total de **229.40MW**
- **Cientes Regulados:** se **suscribió 1 contrato bilateral con COELVISAC** por un total de **5MW**. Asimismo, **suscribimos 12 adendas por 130MW**
- Al cierre del 2020, contamos con un total de **111 clientes** de los cuales tenemos **99 clientes libres y 12 clientes regulados**

CLIENTES: PRINCIPALES CONTRATOS (>30MW)



Nota: i) Además, tenemos un PPA de de 30 años y 37 MW con Anglo American Quellaveco que no ha sido incluido en el gráfico, ii) Adendas con Empresas de Distribución no incluidas en el gráfico, iii) Fuerte estrategia comercial para mantener nuestra eficiencia en la cartera contratada.

Fuente: Portafolio (>30MW) al 31 de diciembre 2020

NUESTROS ACTIVOS

① Central Hidroeléctrica Quitaracsa (Ancash)



Quitaracsa (2015)

- 114MW - Hidro

② Complejo Chilca (Lima)



ChilcaUno (2006-2012)

- 852MW – Gas natural

ChilcaDos (2016)

- 111MW – Gas natural

③ Complejo Ilo (Moquegua)



Ilo41 (2016, Nodo)

- 610MW - Dual Fuel

Ilo31 (2013, Reserva fría)

- 500MW - Dual Fuel



Ilo21 (2000)

- 135MW - Carbón



④ Central Hidroeléctrica Yuncán (Pasco)



Yuncán (2005)

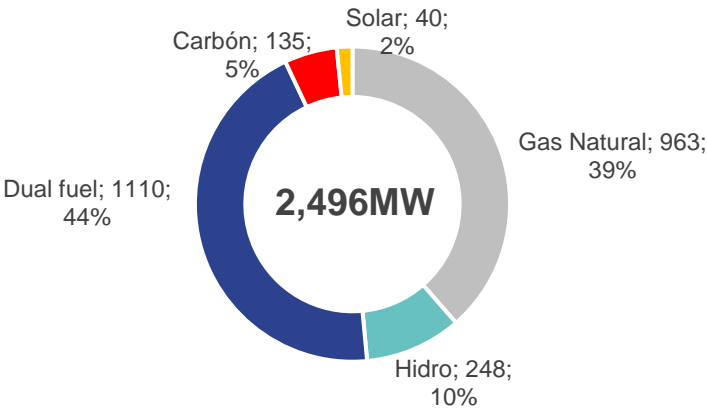
- 134MW - Hidro

⑤ Central Solar Intipampa (Moquegua)



Intipampa (2018)

- 40MW - Solar



FUTUROS PROYECTOS DE ENERGÍA RENOVABLE

Central eólica Punta Lomitas Ica

Potencia máxima: 260 MW
Inversión: 300 MUSD*



- Mayo 2019: Estudio de Pre-operatividad aprobado
- Julio 2020: Aprobación del EIA
- Febrero 2021: Concesión de transmisión
- Marzo 2021: Concesión de generación
- 2Q 2021: Inicio de construcción (*)
- 1Q 2023: Operación comercial (COD) (*)

(*) Tentativo

Central solar Hanaqpampa Moquegua

Potencia máxima: 300 MW
Inversión: 225 MUSD*



- Agosto 2019: Concesión Temporal
- Febrero 2021: Servidumbre Temporal
- 4Q 2021: Aprobación del estudio de Pre-operatividad (*)
- 4Q 2021: Aprobación del Declaración Impacto Ambiental (*)
- 2Q 2023: Inicio de construcción (*)
- 3Q 2024: Operación comercial (COD) (*)

(*) Tentativo

Central solar San José Arequipa

Potencia máxima: 144 MW
Inversión: 110 MUSD*



- Diciembre 2020: DIA presentado
- 3Q 2021: Aprobación del DIA (*)
- 1Q 2022: Aprobación del estudio de Pre-operatividad (*)
- 4Q 2023: Inicio de construcción (*)
- 2Q 2025: Operación comercial (COD) (*)

(*) Tentativo

RECONOCIMIENTOS 2020

Gobierno Corporativo

En julio, por tercer año consecutivo, EEP ha sido reconocida por la Bolsa de Valores de Lima y es nuevamente un miembro del Índice de Buen Gobierno Corporativo (IBGC).



Ranking Merco Responsabilidad Social Empresarial

Puesto 47 en el Top 100 de Empresas Con Mejor Responsabilidad y Gobierno Corporativo.

1° puesto en el Sector Energía.



Ranking Merco Talento

Mejor empresa del Sector Energía para atraer y retener talento.

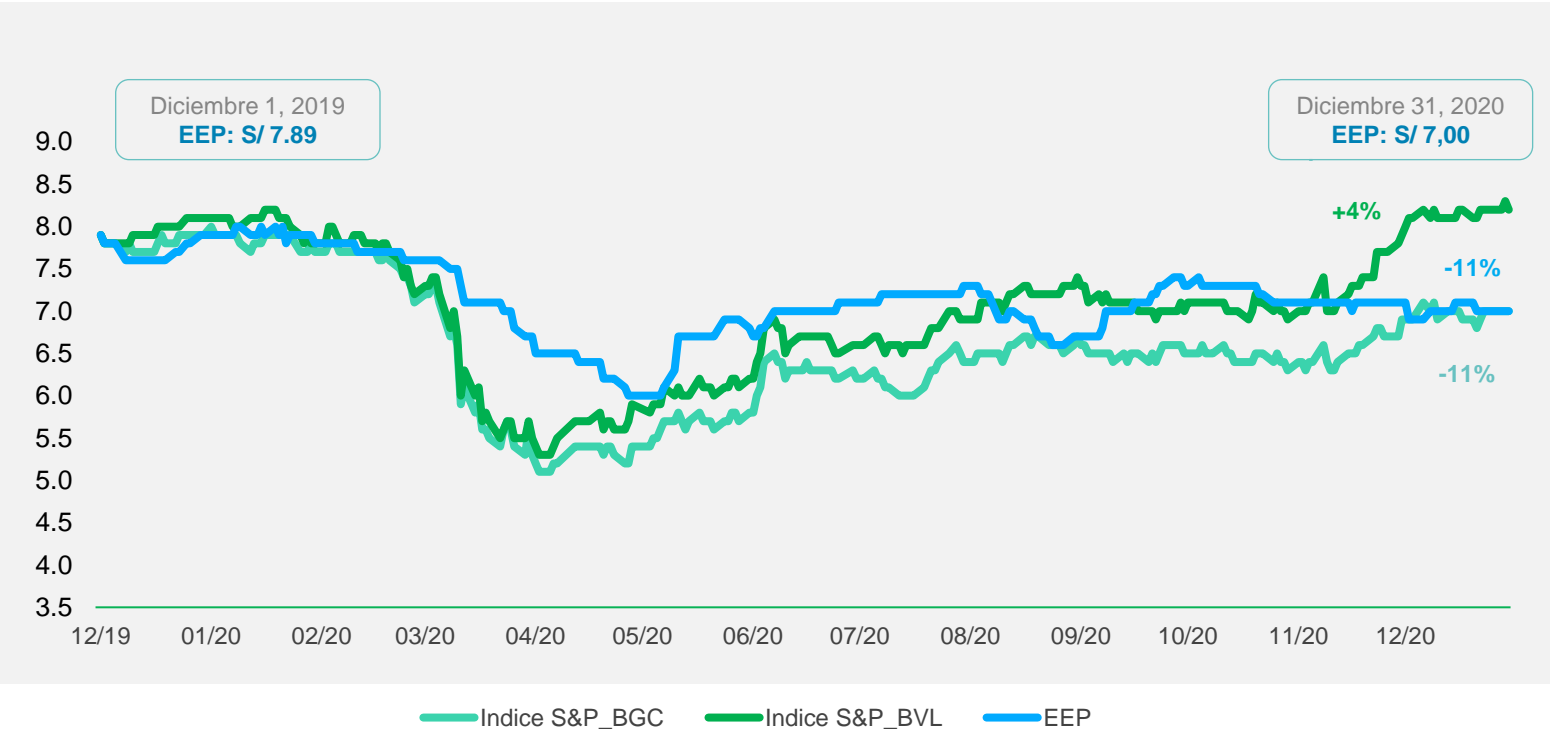


Ranking Merco Empresas

Puesto 65 en el Top 100 de Empresas con Mejor Reputación Corporativa.

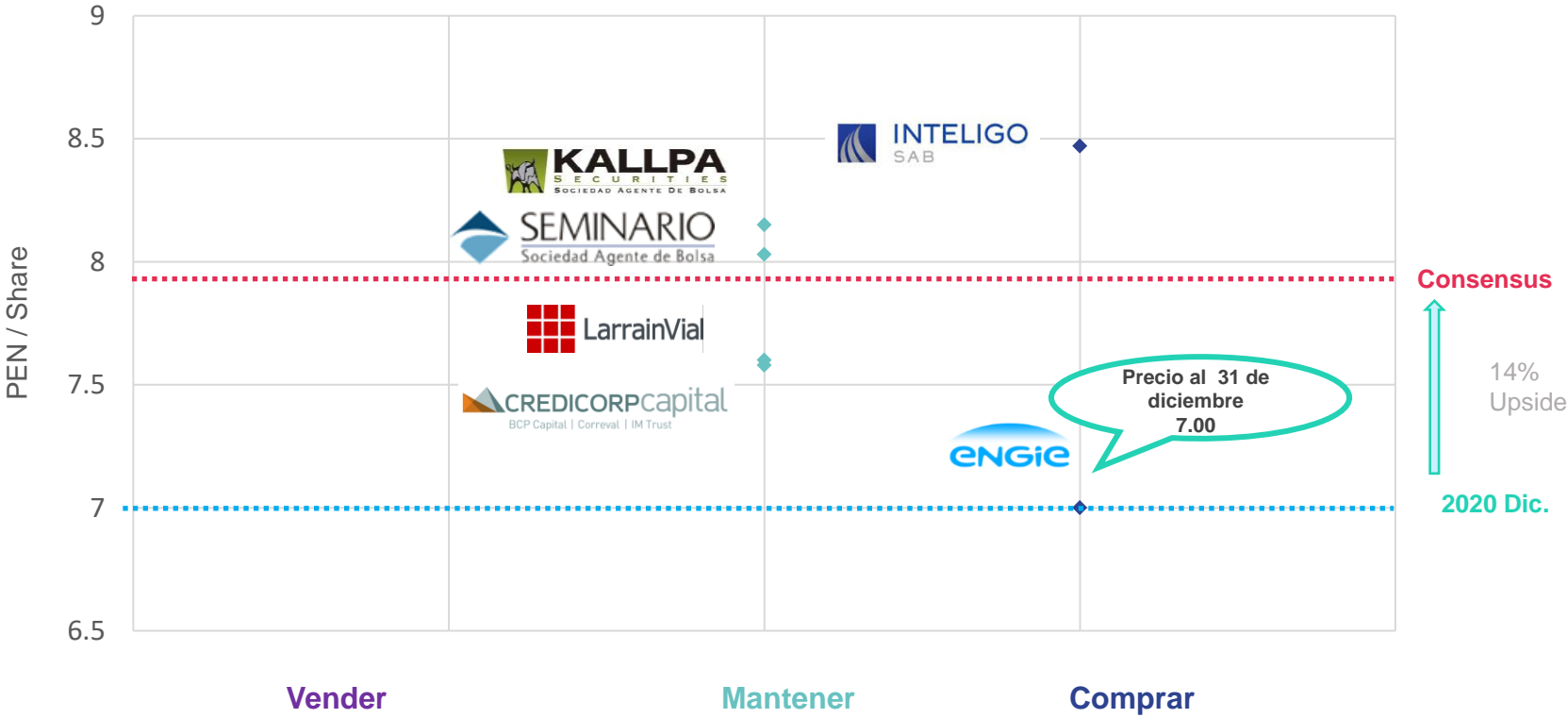
1° puesto en el Sector Energía, por tercer año consecutivo.

EVOLUCIÓN DEL PRECIO DE LA ACCIÓN



DATOS DEL MERCADO FINANCIERO – DICIEMBRE 2020	
Number of shares issued	601,307,011
Share price (PEN) – 31/12/2020	7.00
VWAP (3m) – (PEN)	7.08
52 week – high – (PEN)	7.89
52 week – low – (PEN)	6.00
Market Cap (MUSD)	1,164
Enterprise Value (EV) (MUSD)	1,548
EV / EBITDA	6.8x
Price to Book Value (P/B)	1.0x
Price / Earnings ratio (P/E)	13.2x
Daily avg. trading volume (Msh)	0.02
EV: Market Cap + Net Debt	
P/B: Market Cap / Book Value of Equity	

COBERTURA DE ANALISTAS



	Credicorp	Larrain	Kallpa	Inteligo	Seminario	Consensus
Precio Objetivo	7.58	7.60	8.15	8.47	8.03	7.97
Recomendación	Mantener	Neutral	Mantener	Comprar	Mantener	
Fecha	Febrero 2021	Febrero 2021	Febrero 2021	Febrero 2021	Febrero 2021	

AGENDA DEL DÍA

1. Gestión Social 2020
2. Aplicación de utilidades
3. Determinación de la Fecha de Registro y Fecha de Entrega de dividendos
4. Designación de Auditores
5. Distribución de utilidades a trabajadores
6. Modificación Parcial del Estatuto de la Sociedad en sus artículos decimocuarto y vigesimoséptimo
7. Personas autorizadas para suscripción de documentos

PROPUESTA DE DIVIDENDOS

Concepto	(USD)
Utilidad neta al 31 de diciembre 2020	87,875,053.24
Dividendo mínimo bruto (30%)	26,362,515.97
Dividendo propuesto (70.0%) (A)	61,512,537.27
Pago a cuenta (H1 2020) (B)	15,151,028.63
Dividendo total a pagar (A – B)	46,361,508.64

N° de acciones en circulación	601,370,011
Dólares por acción a pagar	0.077093150293

Precio acción S/ / US\$ – 31/12/2020

S/ 7.00 / US\$ 1.93

Yield total 2020

5.3%

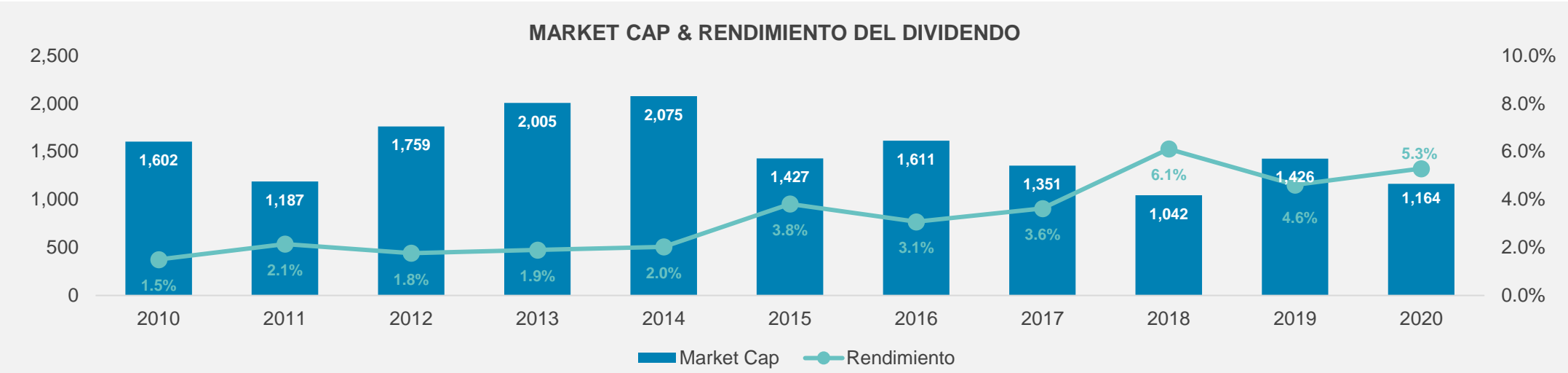
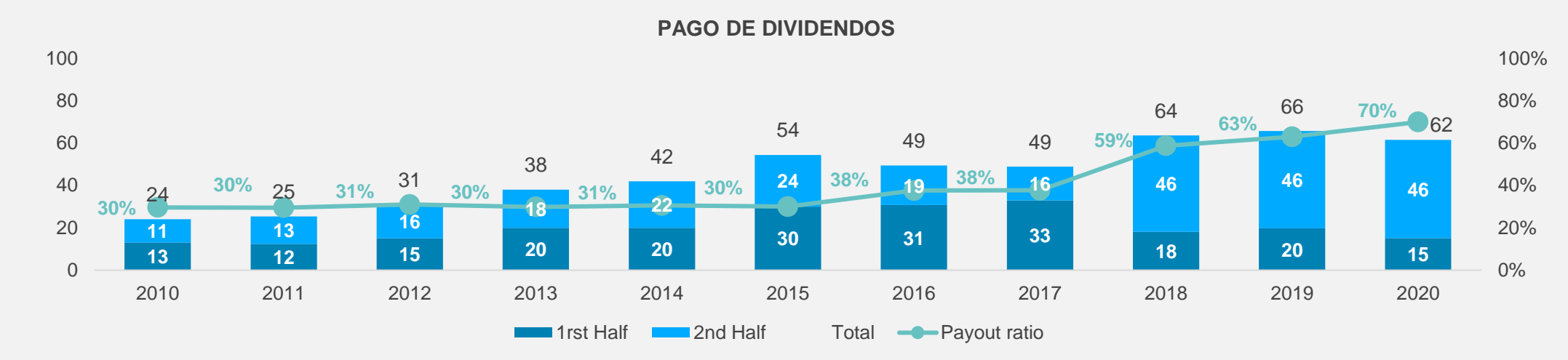
De acuerdo con la “Política de Dividendos” vigente, aprobada en Junta General de Accionistas del 1 de octubre del 2015, el monto de dividendos a distribuir es por lo menos el **30% de las utilidades anuales disponibles**.

En línea con los mensajes dados por la gerencia, se propone un nivel de distribución de dividendos a **70.0% de las utilidades anuales disponibles**, con lo cual los dividendos correspondientes al ejercicio 2020 serán 61.5 MUSD

Fecha de Registro: 12 de abril 2021

Fecha de Entrega: 29 de abril 2021

RETORNO DEL ACCIONISTA



AGENDA DEL DÍA

1. Gestión Social 2020
2. Aplicación de utilidades
3. Determinación de la Fecha de Registro y Fecha de Entrega de dividendos
4. Designación de Auditores
5. Distribución de utilidades a trabajadores
6. Modificación Parcial del Estatuto de la Sociedad en sus artículos decimocuarto y vigesimoséptimo
7. Personas autorizadas para suscripción de documentos

DESIGNACION DE AUDITORES EXTERNOS PARA EL EJERCICIO 2021

- En el 2018, se propuso el cambio de la sociedad auditora (Deloitte Touche Tohmatsu) que ejercía en años anteriores y para ello se aprobó la propuesta de Paredes, Burga & Asociados Sociedad Civil de Responsabilidad Limitada, firma miembro de EY.
- Considerando el cambio de la sociedad auditora para el ejercicio 2018 y al conocimiento adquirido del negocio, practicas contables y control interno de la compañía:

El Directorio propone mantener la designación de la firma Paredes, Burga & Asociados S.C. de R.L., firma miembro de EY, como sociedad auditora externa para el ejercicio 2021

AGENDA DEL DÍA

1. Gestión Social 2020
2. Aplicación de utilidades
3. Determinación de la Fecha de Registro y Fecha de Entrega de dividendos
4. Designación de Auditores
5. Distribución de utilidades a trabajadores
6. Modificación Parcial del Estatuto de la Sociedad en sus artículos decimocuarto y vigesimoséptimo
7. Personas autorizadas para suscripción de documentos

ANTECEDENTES

Fase **de expansión de EEP, entre 2010 y 2019 (1.65BUSD)**, en nuevos proyectos, en función al crecimiento de la demanda y posición de mercado

Deuda

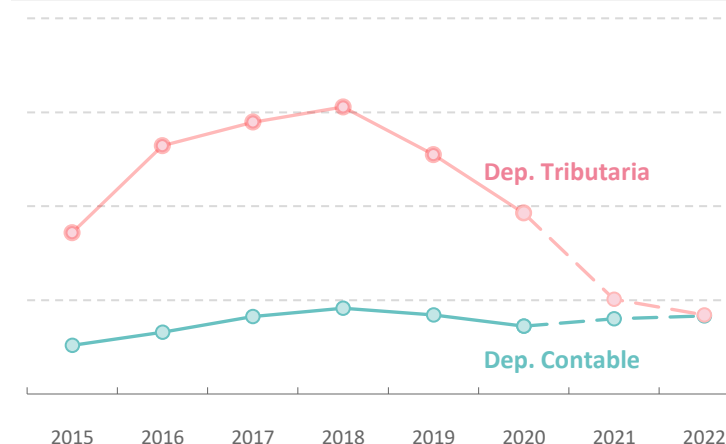
- El nivel de deuda alcanzó aprox. **1BUSD** en 2016
- Límite: Deuda/EBITDA < 3.5x

Dividendos

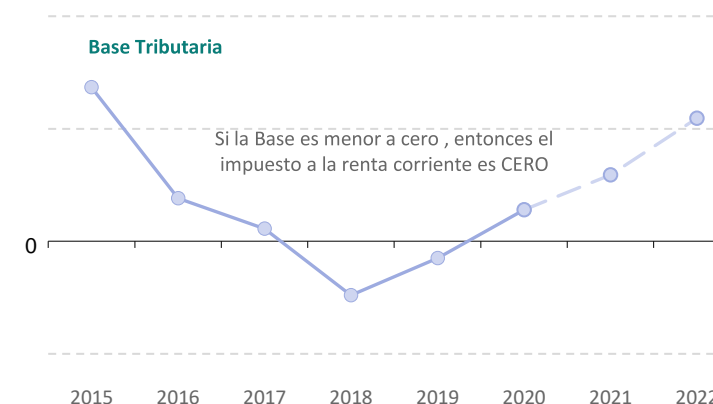
- El *payout* de dividendos se redujo a un mínimo de 30% durante la fase de expansión

La mayoría de los proyectos obtuvieron un beneficio de aplicación de **depreciación acelerada para fines tributarios** (mediante Leasing).

Depreciación tributaria vs depreciación financiera



Base tributaria para el cálculo del impuesto



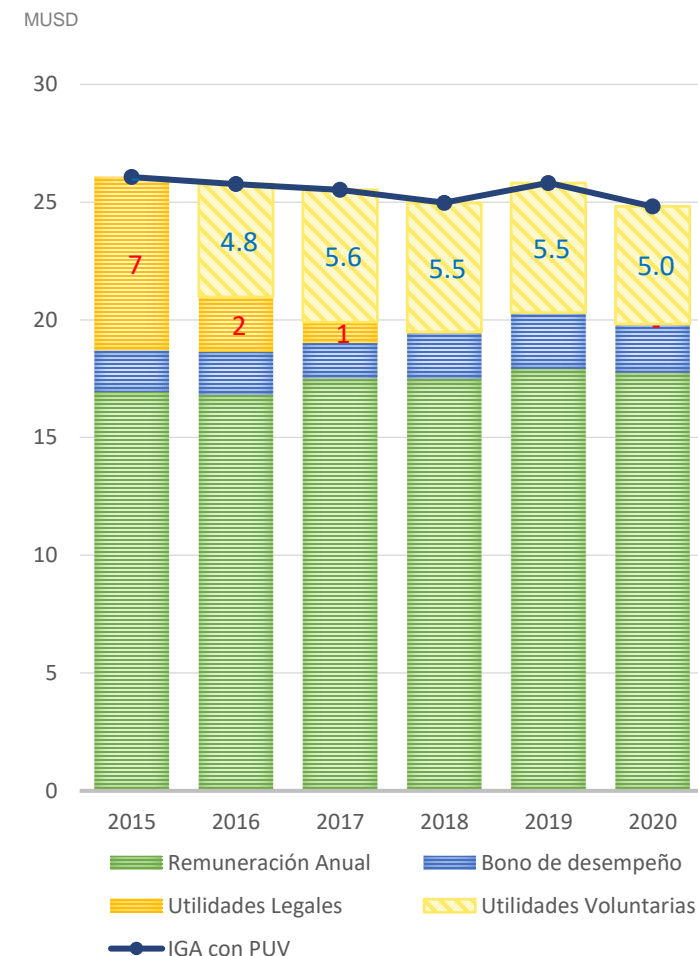
PROPUESTA 2021

Participación **de utilidades voluntarias** con la finalidad de no impactar los ingresos totales de los colaboradores en comparación con el mercado.

Para el año **2020**, se consideró un monto de **hasta 5 MUSD**, de acuerdo a lo aprobado en la Junta del 2020. La Gerencia General **definió 5 MUSD** en función a los resultados del año.

Para el año **2021**, se propone un monto máximo de **hasta 5.5 MUSD**, cuyas condiciones serán definidas por la Gerencia y en función al resultado financiero de la empresa.

Evolución del ingreso de los colaboradores con Propuesta
(dotación y tipo de cambio congelado)



AGENDA DEL DÍA

1. Gestión Social 2020
2. Aplicación de utilidades
3. Determinación de la Fecha de Registro y Fecha de Entrega de dividendos
4. Designación de Auditores
5. Distribución de utilidades a trabajadores
6. Modificación Parcial del Estatuto de la Sociedad en sus artículos decimocuarto y vigesimoséptimo
7. Personas autorizadas para suscripción de documentos

Modificación Parcial del Estatuto Social

Modificación de los artículos Decimocuarto y Vigésimoséptimo

- ✓ Para que una Sociedad Anónima como EEP pueda celebrar Juntas Generales de Accionistas de forma No Presencial dicha posibilidad debe estar establecida expresamente en su Estatuto. Actualmente el Estatuto de EEP no prevé esa posibilidad.
- ✓ En tal sentido, resulta conveniente modificar el artículo Decimocuarto del Estatuto de EEP de manera que quede redactado de la siguiente forma:

ARTÍCULO DECIMOCUARTO. - *La junta general de accionistas podrá celebrarse en cualquier lugar, bien sea en el país o en el extranjero, o de forma no presencial, siempre que el medio electrónico o telemático en virtud del cual se establezca la voluntad social permita la comunicación y garantice su autenticidad.*

La celebración de la junta general de accionistas deberá ser de manera presencial en caso así lo soliciten accionistas que representen el veinte por ciento (20%) de las acciones suscritas con derecho a voto.

- ✓ Como consecuencia de lo anterior, resulta necesario también adecuar la redacción del tercer párrafo del artículo Vigésimoséptimo, exclusivamente en la parte correspondiente a la firma del acta, de manera que quede redactado de la siguiente forma:

ARTICULO VIGESIMOSEPTIMO. - (...).
(...).

Las deliberaciones y los acuerdos de las sesiones de junta general de accionistas se harán constar por acta que se extenderá en un libro especial legalizado conforme a ley. El acta de cada sesión será firmada conforme a lo establecido en el artículo 135 de la Ley General de Sociedades.

Se propone aprobar la modificación del artículo Decimocuarto y del tercer párrafo del artículo Vigésimoséptimo del Estatuto de la Sociedad en los términos expuestos

AGENDA DEL DÍA

1. Gestión Social 2020
2. Aplicación de utilidades
3. Determinación de la Fecha de Registro y Fecha de Entrega de dividendos
4. Designación de Auditores
5. Distribución de utilidades a trabajadores
6. Modificación Parcial del Estatuto de la Sociedad en sus artículos decimocuarto y vigesimoséptimo
7. Personas autorizadas para suscripción de documentos

INFORMACIÓN O CONSULTAS

Ticker: ENGIEC1



+51 1 616 79 79



investorrelations.eep@engie



Av. República de Panamá 3490, Lima 27, Perú



<https://engie-energia.pe/inversionistas> *

* Encontrarás: Información de Interés, Resultados Financieros, Gobierno Corporativo

Inscríbete en: **<http://www.engie-energia.pe>**



engie.com